

メディカルプライムご利用方法のご案内

本セミナーについては、WEB開催プラットフォームとして「メディカルプライム」を使用して開催いたします。
「メディカルプライム」へ**会員登録後に受講登録・視聴が可能となります。**

STEP1 ➤ メディカルプライムへの会員登録

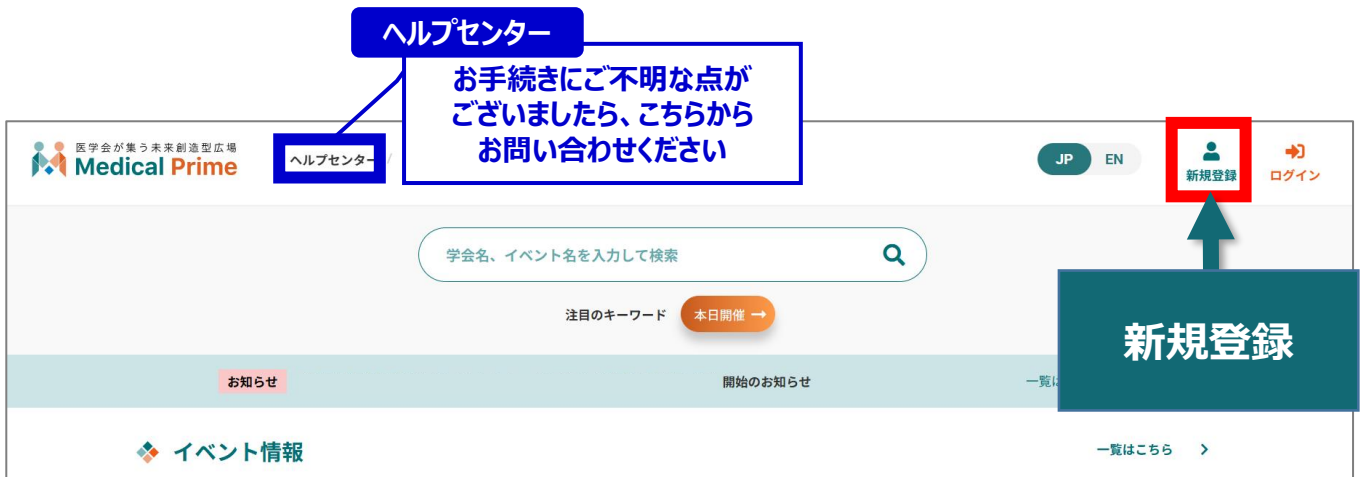
1. 下記URLへアクセスしてください

<https://medicalprime.jp/>



2. 「新規登録」ボタンより会員登録画面へお進みください

(既にメディカルプライムに会員登録済の方は、1~4は不要です)



3. メディカルプライムへの会員登録情報を入力・完了してください

※登録後にマイページから変更いただくことも可能です

* メールアドレス

* メールアドレス (再入力)

* パスワード (8文字以上)

* パスワード (再入力)

* 氏名

本サービスの利用にあたって、利用規約に同意いただく必要がございます。
「Medical Prime利用規約」をお読みになり、「利用規約に同意する」にチェックしてください。

利用規約に同意する

本人確認の
認証メールが届きます



4. メディカルプライム「service@medicalprime.jp」より 認証確認のメールが届きますので、URLをクリックしてください

The image shows an email from Medical Prime and a corresponding login page. The email contains a URL for completing registration. A red box highlights the URL in the email, with a callout bubble saying "URLをクリック" (Click URL). An arrow points from this URL to the "新規会員登録" (New Member Registration) page. On the login page, a red box highlights the "ログインページ" (Login Page) link, with a callout bubble saying "ログインページをクリック" (Click Login Page). The login page also shows a progress bar with four steps: 1. 登録情報入力, 2. 登録情報確認, 3. メールによる認証, 4. 新規会員登録完了.

メディカルプライム 会員登録のご案内

この度は、メディカルプライムに会員登録のご申請をいただき、誠にありがとうございます。

ご登録の手続きはまだ完了していません。
下記のURLにアクセスして、登録手続きを完了してください。

<https://platform3.codiaw.com/main/signup/?i=.....>

※本メールの受信時刻から24時間を経過した場合は、お手数ですが、再度新規会員登録を行ってください。
※本メールは、新規会員登録時にご入力いただいたメールアドレス宛に自動送信しております。
※本メールの内容に心当たりのない場合には、メールを破棄していただけますようお願いいたします。
※本メールは送信専用アドレスから送信されています。
ご返信いただいてもご回答いたしかねます。予めご了承ください。

メディカルプライム
お問い合わせ先: support@medicalprime.jp

新規会員登録

1 登録情報入力 2 登録情報確認 3 メールによる認証 4 新規会員登録完了

ログインページ

ログインページをクリック

5. ご登録時のメールアドレスとパスワードを入力してください

The image shows the login page with the "メールアドレス" (Email Address) and "パスワード" (Password) input fields highlighted with a red box. A callout bubble points to the "パスワード" field with the text "※パスワードの再発行はこちらからお入りください" (Please use this link for password re-issuance). The "ログイン" (Login) button is also highlighted with a red box. The page includes a message: "アカウントをお持ちでない場合は、アカウントを作成ください。" (If you do not have an account, please create one.) and a link: "ログインできない場合 (パスワードをお忘れの場合)はこちら" (If you cannot login (if you forgot your password), click here).

ログインページ

アカウントをお持ちでない場合は、[アカウントを作成ください](#)。

メールアドレス

パスワード

[ログインできない場合 \(パスワードをお忘れの場合\)はこちら](#)

ログイン状態を保存する

ログイン

※パスワードの再発行はこちらからお入りください

メディカルプライムへの会員登録後、ログインいただけます

STEP2 ➤ 第5回ゲノム医療ことはじめの受講登録

1. メディカルプライムへログインのうえ、トップ画面の「イベント情報」から【第5回ゲノム医療ことはじめ】のサムネイルをクリックしてください

キーワード検索も可能です

The screenshot shows the Medical Prime website interface. At the top, there is a navigation bar with the Medical Prime logo, a search bar, and language options (JP, EN). Below the search bar, there is a section for event information. The first event listed is the 5th Genomic Medicine Workshop, which is highlighted with a red box and a red callout bubble pointing to it with the text 'こちらです' (This is it). The event details include the date (September 19, 2026), time (9:00-12:45), and format (WEB開催).

※ 実際のサムネイルの並びは異なります。

4. 赤いステータスバーの「事前参加登録」をクリックしてください



第5回
ゲノム医療ことはじめ
公益社団法人日本臨床腫瘍学会「ゲノム医療教育事業」

開催日 2026年
09月19日(土)
9:00~12:45
Zoomアプリによるライブ配信となります
形式 WEB開催 オンデマンド一部配信あり
参加無料

対象 EPを自施設で行わないゲノム医療連携病院及び非ゲノム医療連携病院(地域がん診療連携拠点病院、地域がん診療病院)等のゲノム医療に関わる医師及び非医師(薬剤師、検査技師、看護師、認定遺伝カウンセラー等)

JSMO 日本臨床腫瘍学会
第5回ゲノム医療ことはじめ
開催期間：2026年9月19日～2026年11月4日

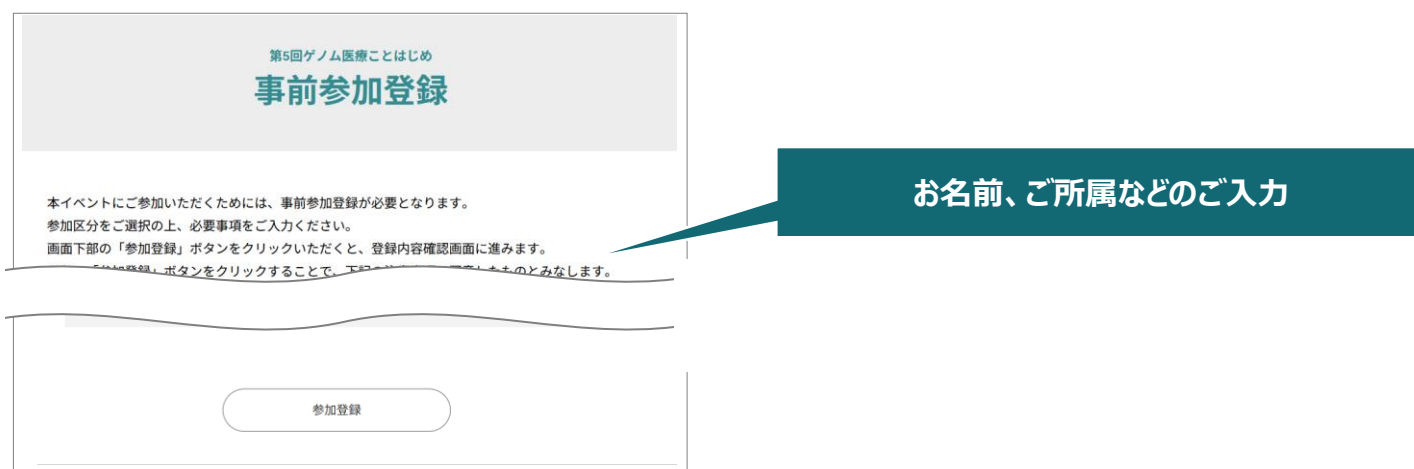
△このイベントの参加には事前参加登録が必要です。

事前参加登録
をクリックして登録画面へ

※お申込み前に「概要」をご確認ください

◆ 本イベントの概要

5. 登録画面より必要情報をご入力ください



第5回ゲノム医療ことはじめ
事前参加登録

本イベントにご参加いただくためには、事前参加登録が必要となります。
参加区分をご選択の上、必要事項をご入力ください。
画面下部の「参加登録」ボタンをクリックいただくと、登録内容確認画面に進みます。
参加登録ボタンをクリックすることで、下部の「参加登録」ボタンが緑色になります。

お名前、ご所属などのご入力

参加登録

6. ステータスバーが緑になった時点で、参加登録が完了となります



第5回
ゲノム医療ことはじめ
公益社団法人日本臨床腫瘍学会「ゲノム医療教育事業」

開催日 2026年
09月19日(土)
9:00~12:45
Zoomアプリによるライブ配信となります
形式 WEB開催 オンデマンド一部配信あり
参加無料

対象 EPを自施設で行わないゲノム医療連携病院及び非ゲノム医療連携病院(地域がん診療連携拠点病院、地域がん診療病院)等のゲノム医療に関わる医師及び非医師(薬剤師、検査技師、看護師、認定遺伝カウンセラー等)

JSMO 日本臨床腫瘍学会
第5回
開催期間：2026年9月19日

✓ 参加登録が完了しています

✓ 参加登録が完了しています。

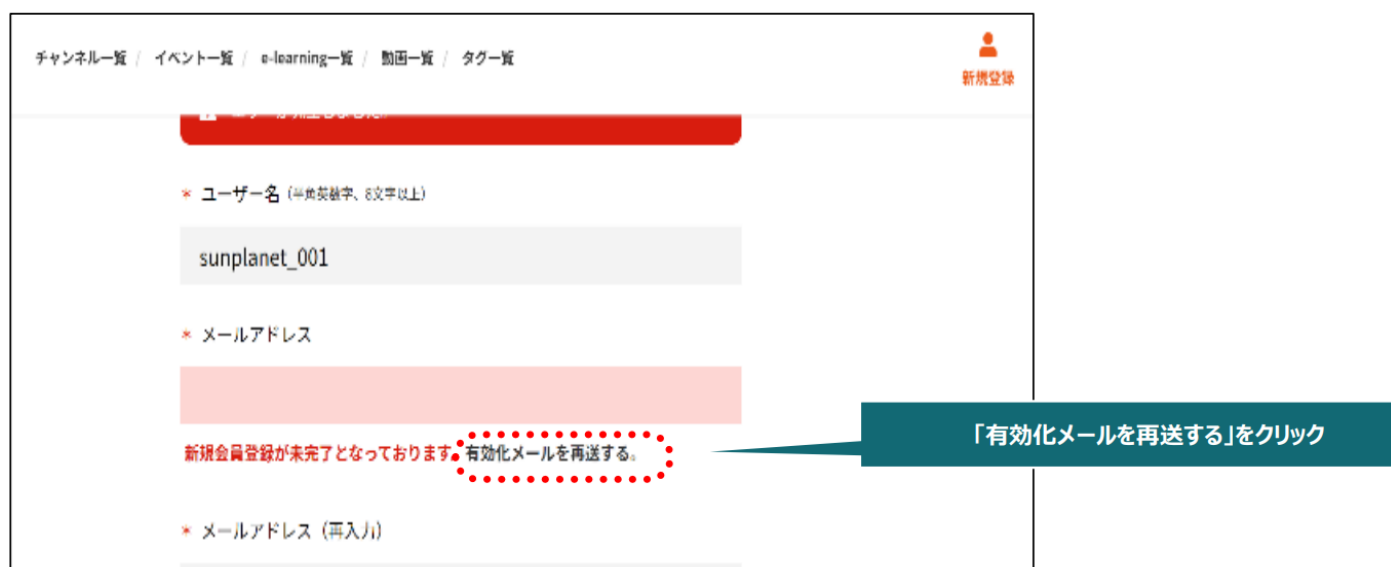
当セミナーへご参加の方には事前問題およびアンケートへの回答をお願いしております。

9月7日にお申込み時にご登録いただいたメールアドレスへ詳細をご案内予定です。

よくあるお問い合わせ

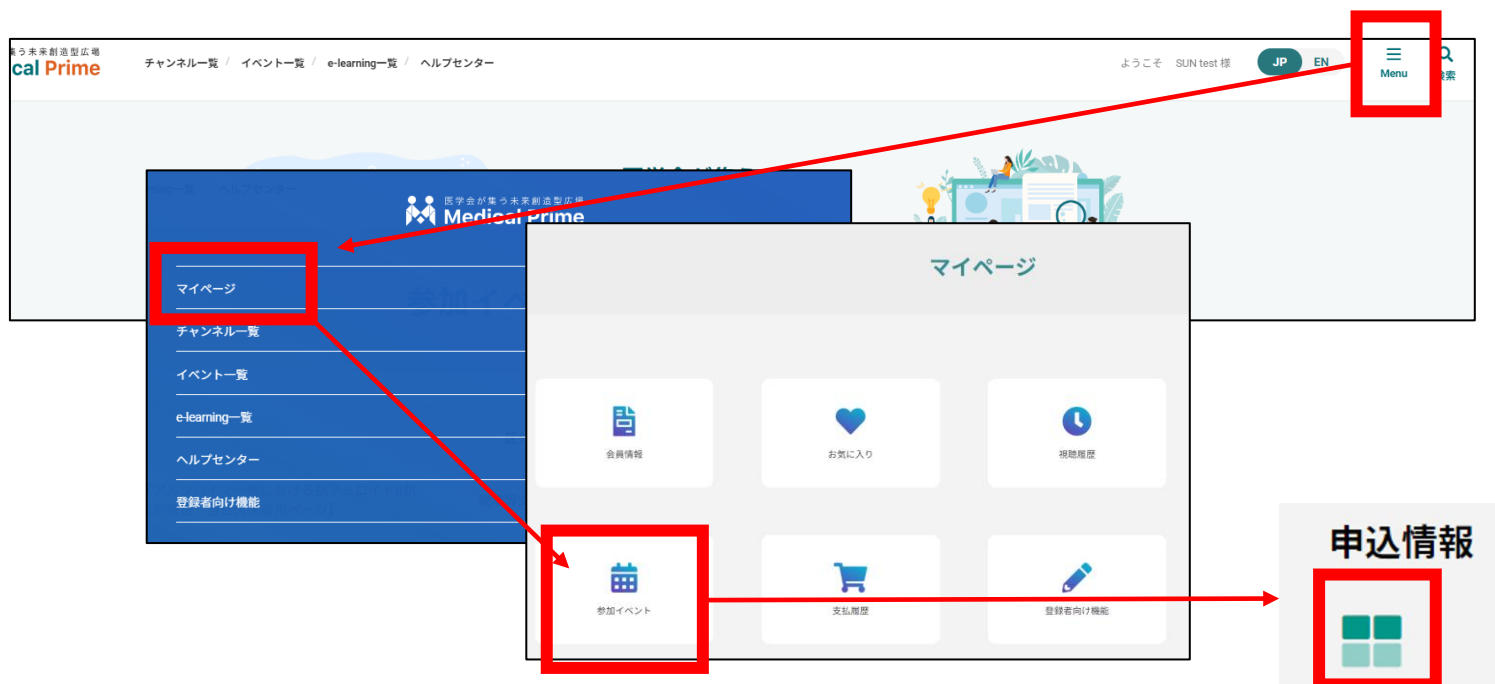
Q. 会員登録時の認証メールが届きません

1. 迷惑メールフォルダなどをご確認ください。
2. 迷惑メールフォルダなどに見当たらない場合、「新規会員登録」(<https://medicalprime.jp/signup/>)にアクセスいただき、もう一度情報登録を行ってください。確認画面に進むボタンをクリックして以下の画面表示となる場合には、「有効化メールを再送する」の文字列をクリックしてください。
※以下の画面とならず、確認画面から先に進める場合にはそのまま再登録を完了してください。



Q. 参加登録時の登録内容はどこから確認できますか

メディカルプライムへログイン後、画面右上の「Menu」ボタンをクリックし、「マイページ」→「参加イベント」から下記の各アイコンをクリックしてください。



メディカルプライム会員登録 参加登録方法のお問い合わせ先

ご不明な点がございましたら、ヘルプセンターをご覧ください。

Medical Prime ヘルプセンター

<https://help.medicalprime.jp/>

お問い合わせは、こちらのリンクからお願いいたします

お問い合わせの際は文中にセミナー名

「第5回ゲノム医療ことはじめ」を記載ください

ヘルプセンターには、ご質問の一例を掲載しております

✓メールアドレスがエラーになり、会員登録できません

・・・など



医学会が集う未来創造型広場

Medical Prime