# 参加登録方法

**本学会については、WEB開催プラットフォームとして「メディカルプライム」を使用して開催いたします。**
**「メディカルプライム」へ会員登録後に参加登録が可能となります。**

## 1.　下記URLへアクセスしてください

https://medicalprime.jp/event/jslm73/

## 2.　赤いステータスバーの「事前参加登録」をクリックしてください

**※メディカルプライムのアカウントをお持ちの方は、手順 「６」の項目より参加登録へお進みください**

## 3. ログイン、アカウント作成とお進みください

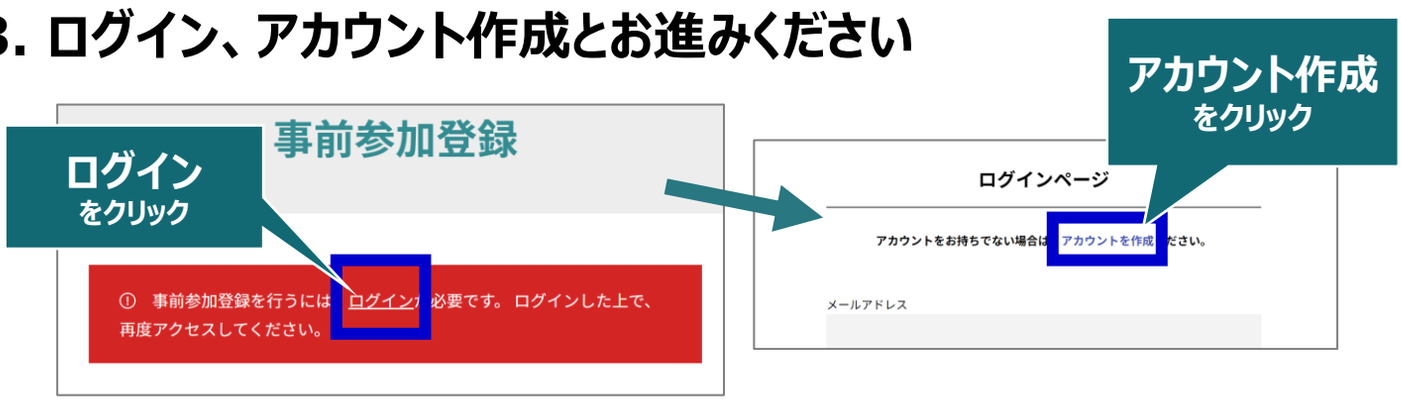


**推奨ブラウザ**
**※最新版に更新をお願いします**

**Windows環境の場合**
・Google Chrome(最新版)
・Mozilla Firefox(最新版)
・Microsoft Edge(最新版)

**Mac環境の場合**
・Safari(最新版)
・Google Chrome(最新版)
・Mozilla Firefox(最新版)

# 4. メディカルプライム用の会員情報を入力・完了してください

※登録後にマイページから更新することも可能です

**本人確認の認証メールが届きますので、すぐにメールを受信できるアドレスでご登録ください**

**入力されたメールアドレスは既に登録されています**

**こちらのメッセージが出た場合は、次ページの項目「6」をご参照ください。PWを変更出来ます。**

# 5. メディカルプライム「service@medicalprime.jp」より認証確認のメールが届きますので、URLをクリックしてください

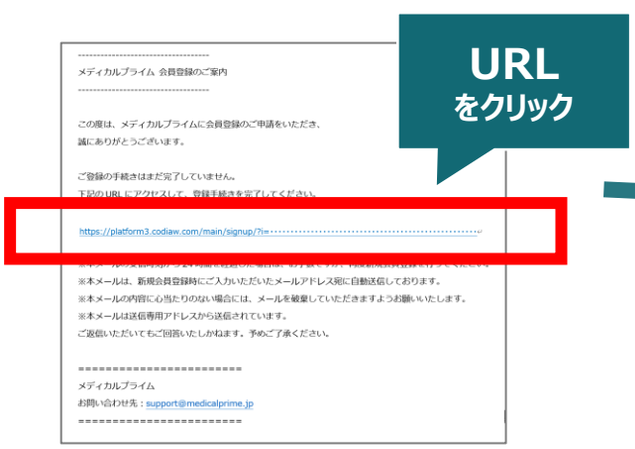


**URL をクリック**

**ログインページへお進みください**

**ログインページ をクリック**

## ＜認証メールが届かない場合＞

登録は完了しておりませんので「アカウント作成」ページから再度、情報登録を行ってください。
確認画面に進むボタンをクリックして、右の画面となる場合には**「有効化メールを再送する」の文字列をクリック**してください。
　※以下の画面とならず、確認画面から先に進める場合にはそのまま再登録を完了してください。

## 6. ログイン画面でご登録時のメールアドレスとパスワードをご入力のうえログインください。

**※メディカルプライムアカウントをお持ちの方は、TOPページ右上のログインボタン（スマートフォンをご利用の場合は三本線ボタン）よりログインしてください**

## 7. ログイン後、「イベント情報」から「第73回日本臨床検査医学会学術集会」のサムネイルをクリックしてください

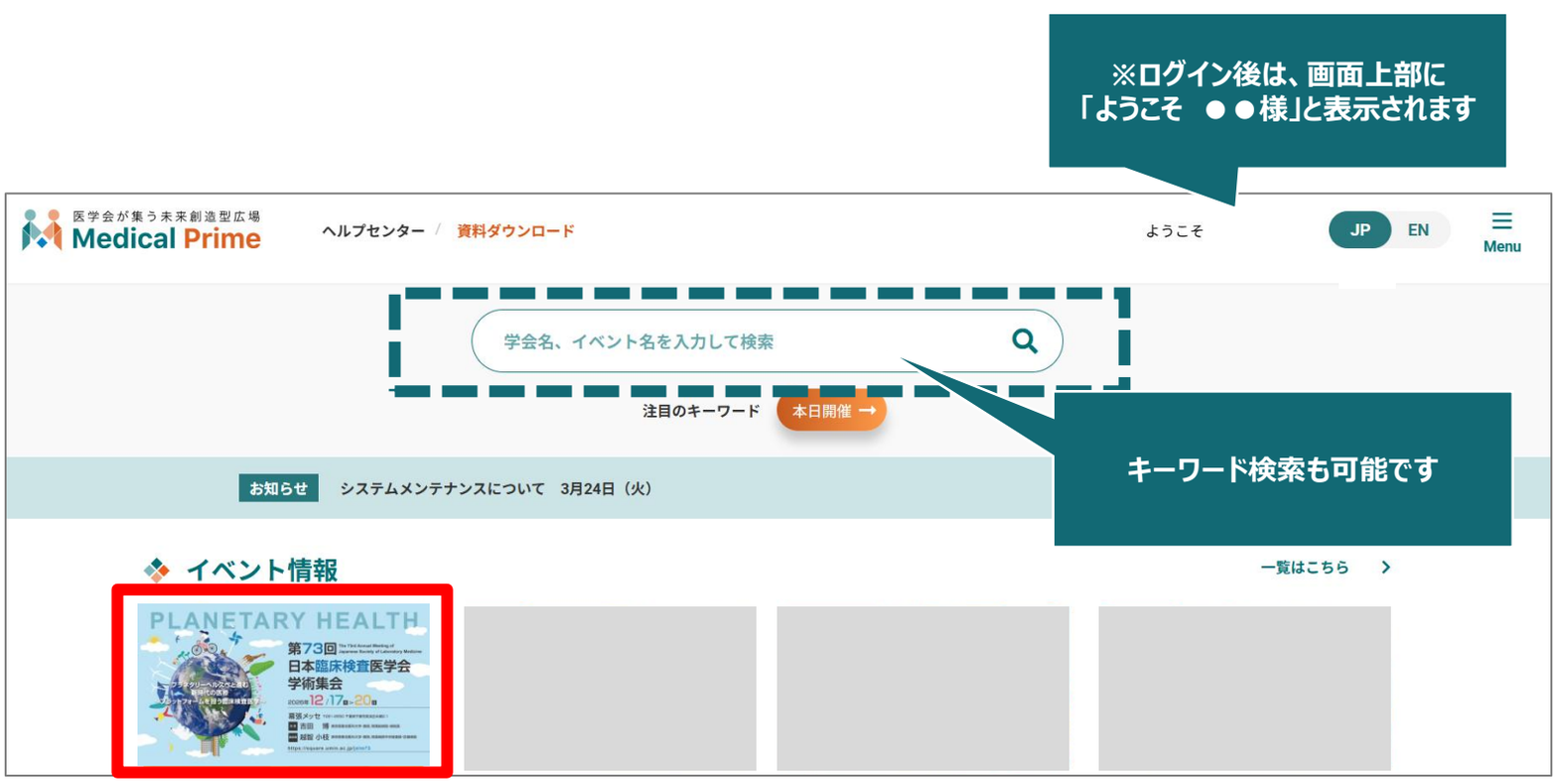


※実際のサムネイルの並びとは異なります。

## 8. 赤いステータスバーの「事前参加登録」をクリックし、参加申込画面より決済を完了してください

**事前参加登録**
**をクリック**

**＜お支払い方法について＞**

クレジットカード決済※　または　コンビニ決済※※

※ VISA、MasterCard、JCB、AMEX、Diners Club

※※ ローソン、ファミリーマート、ミニストップ、セイコーマート

## 9. お支払い完了後は、ステータスバーが緑になります

**領収書・参加証**

**マイページ＞ 参加イベント からダウンロードいただけます。**

**ご来場の方は、「参加証」をA4サイズでカラー印刷をしてご持参ください。**

リンク先のアイコンをクリック

**参加証**

**領収証**

**※　参加証は12月10日（木）午前10時以降**
**ダウンロード可能となります。**