

# メディカルプライムご利用方法のご案内

本セミナーについては、WEB開催プラットフォームとして「メディカルプライム」を使用して開催いたします。  
「メディカルプライム」へ**会員登録後に受講登録・視聴が可能となります。**

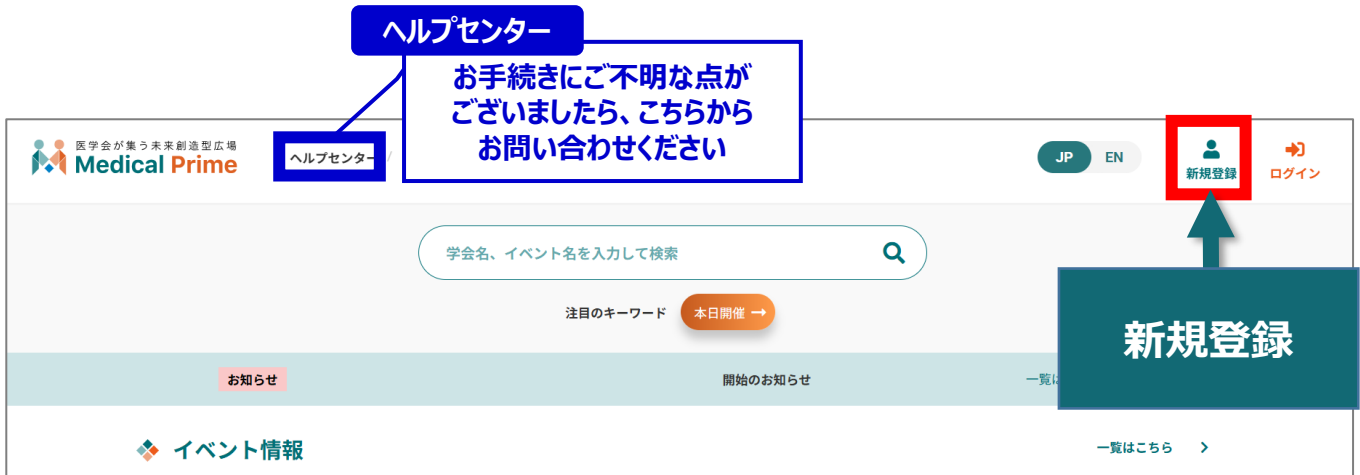
## STEP1 ➤ メディカルプライムへの会員登録

### 1. 下記URLへアクセスしてください

<https://medicalprime.jp/>



### 2. 「新規登録」ボタンより会員登録画面へお進みください (既にメディカルプライムに会員登録済の方は、1~4は不要です)



### 3. メディカルプライムへの会員登録情報を入力・完了してください

※登録後にマイページから変更いただくことも可能です

\* メールアドレス  
\_\_\_\_\_  
\* メールアドレス (再入力)  
\_\_\_\_\_  
\* パスワード (8文字以上)  
\_\_\_\_\_  
\* パスワード (再入力)  
\_\_\_\_\_  
\* 氏名  
\_\_\_\_\_

本サービスの利用にあたって、利用規約に同意いただく必要がございます。  
「[Medical Prime利用規約](#)」をお読みになり、「利用規約に同意する」にチェックしてください。

利用規約に同意する

本人確認の  
認証メールが届きます



## 4. メディカルプライム「service@medicalprime.jp」より 認証確認のメールが届きますので、URLをクリックしてください

The image shows an email from Medical Prime and a corresponding login page. The email contains a URL for registration completion. A red box highlights the URL in the email, with a callout bubble saying "URLをクリック" (Click URL). An arrow points from this URL to the "新規会員登録" (New Member Registration) page. On the login page, a red box highlights the "ログインページ" (Login Page) link, with a callout bubble saying "ログインページをクリック" (Click Login Page). The login page also shows a progress bar with four steps: 1. 登録情報入力, 2. 登録情報確認, 3. メールによる認証, 4. 新規会員登録完了. A message on the page says "会員登録が完了しました。ログインページからログインを行ってください。" (Registration is complete. Please log in from the login page).

メディカルプライム 会員登録のご案内

この度は、メディカルプライムに会員登録のご申請をいただき、誠にありがとうございます。

ご登録の手続きはまだ完了していません。  
下記のURLにアクセスして、登録手続きを完了してください。

<https://platform3.codiaw.com/main/signup/?i=.....>

※本メールの受信時刻から24時間を経過した場合は、お手数ですが、再度新規会員登録を行ってください。  
※本メールは、新規会員登録時にご入力いただいたメールアドレス宛に自動送信しております。  
※本メールの内容に心当たりのない場合には、メールを破棄していただけますようお願いいたします。  
※本メールは送信専用アドレスから送信されています。  
ご返信いただいてもご回答いたしかねます。予めご了承ください。

=====  
メディカルプライム  
お問い合わせ先：support@medicalprime.jp  
=====

新規会員登録

1 登録情報入力 2 登録情報確認 3 メールによる認証 4 新規会員登録完了

会員登録が完了しました。  
ログインページからログインを行ってください。

ログインページをクリック

## 5. ご登録時のメールアドレスとパスワードを入力してください

The image shows the login page with a red box around the email and password input fields. A callout bubble says "※パスワードの再発行はこちらからお入りください" (Please use this link for password re-issuance). The login button is also highlighted with a red box.

ログインページ

アカウントをお持ちでない場合は、[アカウントを作成ください](#)。

メールアドレス

パスワード

[ログインできない場合（パスワードをお忘れの場合）はこちら](#)

ログイン状態を保存する

ログイン

※パスワードの再発行はこちらからお入りください

メディカルプライムへの会員登録後、ログインいただけます

## STEP2 ➤ 日本女性心身医学会認定更年期指導士養成講座の受講登録

1. メディカルプライムへログインのうえ、トップ画面の「イベント情報」から【日本女性心身医学会認定更年期指導士養成講座】のサムネイルをクリックしてください

キーワード検索も可能です

The screenshot shows the Medical Prime website interface. At the top, there is a navigation bar with the Medical Prime logo, a search bar containing the text "学会名、イベント名を入力して検索", and a "本日開催" button. Below the search bar, there is a section titled "イベント情報" (Event Information) with a red box highlighting the first event card. The event card is titled "日本女性心身医学会認定更年期指導士養成講座" (Certified Menopausal Guidance Instructor Training Course by the Japanese Society of Women's Psychosomatic Medicine) and lists two dates: 2026年7月1日(水)10:00 ~ 2026年12月10日(木)23:59 and 2026年10月1日(水)10:00 ~ 2026年12月21日(月)23:59. A red callout box with the text "こちらです" (This is it) points to the event card. The search bar is also highlighted with a dashed blue box and a callout box with the text "キーワード検索も可能です" (Keyword search is also possible).

※ 実際のサムネイルの並びは異なります。

## 2. 赤いステータスバーの「受講登録」をクリックしてください

The screenshot shows the course registration page for the 4th Japan Women's Psychosomatic Medicine Society Certified Menopausal Guidance Training Course. It includes a summary box on the left with application and lecture periods, a red status bar with a warning message, and a dark blue callout box with a registration button. A red arrow points from the summary box to an information callout box.

第四回 日本女性心身医学会認定更年期指導士養成講座

日本女性心身医学会

△ このe-learningの参加には受講登録が必要です。

**受講登録**  
をクリックして登録画面へ

**i** お申込み前に、  
概要をご確認ください

概要

## 3. 受講登録画面より必要情報をご入力のうえ、参加費のお支払いを完了してください

The screenshot shows the registration form with a dark blue callout box pointing to the name field and another callout box detailing payment methods.

第四回 日本女性心身医学会認定更年期指導士養成講座  
**受講登録**

本e-learningにご参加いただくためには、受講登録が必要となります。受講区分をご選択の上、必要事項をご入力ください。画面下部の「受講登録」ボタンをクリックいただくと、登録内容確認画面に進みます。なお、「受講登録」ボタンをクリックすることで、下記の注意事項に同意したものとみなします。

※ご利用のクレジットカードのご請求明細には「メディカルプライム」と表示されます。予めご了承ください。

受講登録区分を選択してください。\*

お名前、ご所属先などのご入力

＜お支払い方法について＞  
クレジットカード決済のみ  
(VISA、MasterCard、AMEX)

## 4. 決済完了後、ステータスバーが緑になった時点で、受講登録が完了となります

The screenshot shows the completed registration page with a green status bar and a dark blue callout box.

第四回 日本女性心身医学会認定更年期指導士養成講座

日本女性心身医学会

✓ 受講登録が完了しています。

関連リンク  
 一般社団法人日本女性心身医学会


**✓ 受講登録が完了しています**

**受講登録完了後、視聴用ID/PWの送付はございません。**  
画面を下にスクロールすると表示される「受講はこちら」からご受講ください。  
【受講期間】2026年10月1日(木) 10:00 ~ 2026年12月21日(月) 23:59

# ご登録についてよくあるお問い合わせ

## Q. 会員登録時の認証メールが届きません

1. 迷惑メールフォルダなどをご確認ください。
2. 迷惑メールフォルダなどに見当たらない場合、「新規会員登録」(<https://medicalprime.jp/signup/>)にアクセスいただき、もう一度情報登録を行ってください。確認画面に進むボタンをクリックして以下の画面表示となる場合には、「有効化メールを再送する」の文字列をクリックしてください。  
※以下の画面とならず、確認画面から先に進める場合にはそのまま再登録を完了してください。



## Q. 受講登録時の登録内容や支払い済の領収証はどこから確認できますか

- メールアドレスとパスワードでログイン後、画面右上の「Menu」ボタンをクリックし、「マイページ」→「参加イベント」から下記の各アイコンをクリックしてください。  
※配信期間終了後のダウンロードも可能です（メディカルプライムから退会した場合を除く）



(※下記はGoogle Chromeの例となります)

※お使いのPC環境によっては、データがブラウザに直接ダウンロードされる場合がございます。 →

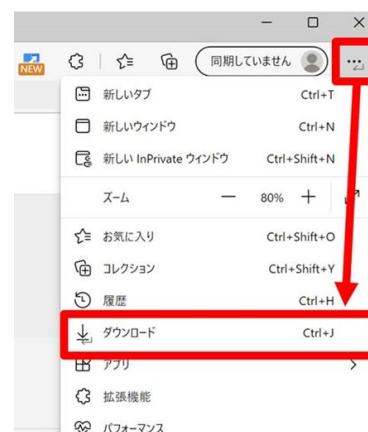
### 推奨ブラウザ ※最新版に更新をお願いします

#### Windows環境の場合

- ・Google Chrome(最新版)
- ・Mozilla Firefox(最新版)
- ・Microsoft Edge(最新版)

#### Mac環境の場合

- ・Safari(最新版)
- ・Google Chrome(最新版)
- ・Mozilla Firefox(最新版)



# メディカルプライム会員登録 受講登録方法のお問い合わせ先

ご不明な点がございましたら、ヘルプセンターをご覧ください。

**Medical Prime ヘルプセンター**

<https://help.medicalprime.jp/contact/>

お問い合わせは、こちらのリンクからお願いいたします

お問い合わせの際は **第四回 日本女性心身医学会  
認定更年期指導士養成講座** の記載をお願いいたします

ヘルプセンターには、ご質問の一例を掲載しております

✓メールアドレスがエラーになり、会員登録できません …など



株式会社サンプラネット メディカル戦略ユニット