受講登録方法

本e-learningは医療系プラットフォーム「メディカルプライム」を使用して開講しております。

メディカルプライムのアカウント登録から受講までのご案内

医学会が集う未来創造型広場 Medical Prime

メディカルプライム アカウント

持っていない →

持っている

↓

ログイン

e-learningページ

↓

メディカルプライム　新規アカウント作成

2次元コード読取

※メールによる本人確認が必要なため、すぐに確認できるメールアドレスでご登録ください。

→

情報入力



→

メール認証

本文中のURLをクリック

→

ログイン

→

トップページで画像をクリック

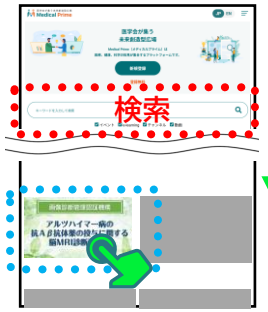

「画像診断」で検索またはスクロール後、対象の画像をクリック

受講登録 へお進みください

受講登録 →

赤い帯の「受講登録」から必要事項をご入力のうえ、お申し込みを完了してください。
※本e-learningは医師の方のみ受講可能です。
企業の方、技師の方は受講できません。

受講登録フォーム →

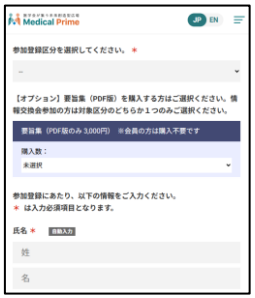

受講登録完了 →

受講登録が完了するとe-learning受講ページの赤い帯が緑色に変わり、受講登録完了です。現地での2セッションを先にご受講ください。

e-learning受講

※現地受講が確認できた方のみ

ログイン後、e-learning受講ページの対象コンテンツを受講してください。受講完了後、受講証をダウンロードできます。