

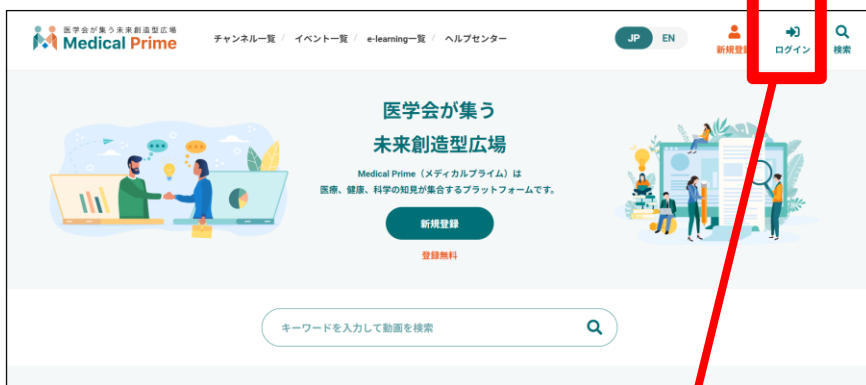
日本認知症学会 第34回専門医教育セミナー

2025年11月23日（日）9:00～25日（火）17:00
動画視聴・参加証ダウンロード方法のご案内

手順1：WEB開催プラットフォーム「メディカルプライム」へアクセスしてください。<https://medicalprime.jp/>

手順2：TOP画面右上のログインボタンより、ご登録済のメールアドレスとパスワードを入力してください。

<PCの場合>



<タブレット、スマートフォンの場合>



ログインページ

アカウントをお持ちでない場合は、[アカウントを作成ください](#)。

メールアドレス

パスワード

[ログインできない場合（パスワードをお忘れの場合）はこちら](#)

ログイン状態を保存する

ログイン



パスワードを紛失した場合は、こちらから再設定が可能です

手順3：ログイン後、再びTOP画面が開きますので下にスクロールいただき、イベント情報のポスター画像をクリックしてください。

The screenshot shows the Medical Prime website home page. At the top, there is a navigation bar with 'ヘルプセンター' (Help Center) highlighted. A callout box points to it with the text: 'システムについての不明点は、こちらからお問い合わせください' (For any questions about the system, please contact us from here). Below the navigation bar is a main banner with the text '医学会が集う 未来創造型広場' (A future-oriented platform where medical associations gather). A search bar is located below the banner. A red arrow on the left points downwards with the text '下へスクロール' (Scroll down). Below the search bar, there are several event posters. A red callout box points to the first poster with the text 'こちらです' (This is it). A black callout box points to the second poster with the text '無料聴講はこちらをクリックしてください。参加証は発行されません' (Click here for free lectures. No certificates will be issued). At the bottom of the poster grid, there is a note: '※実際のサムネイルの並びとは異なります。' (The actual order of thumbnails may differ).

手順4：教育セミナー専用ページが表示されますので、画面右上のステータスバーが緑色であることをご確認ください。

The screenshot shows the event registration page for the 34th JSDR Specialized Education Seminar. The page title is '日本認知症学会 第34回' (Japanese Dementia Society 34th). A green status bar at the top right says '✓参加登録が完了しています' (Registration is complete). Below it, another green bar says '✓参加登録が完了しています。' (Registration is complete). A blue callout box labeled '関連リンク' (Related Links) points to a list of links: '日本認知症学会教育セミナー開催のご案内' (Information on the JSDR Specialized Education Seminar), '受講にあたっての注意事項と参加認定について' (Notes and participation certification for the lecture), and '動画視聴・参加証ダウンロードの方法' (How to watch the video and download the certificate). A red box highlights the last two links. A white callout box on the left says: '動画視聴や参加証ダウンロード時には【ステータスバーが緑色になっている】ことが必要です' (When watching the video or downloading the certificate, it is necessary that the status bar is green). Below this, it says: '※ステータスバーが赤の場合は、画面右上のログインボタンからログインをお願いします' (If the status bar is red, please log in from the login button in the top right corner). At the bottom, there is a red warning box: '【本セミナーはLecanemab/Donanemab投与医師に求められる可能性がある講習あるいはその一部ではありません】' (This seminar is not a training course or part of it that may be required for doctors administering Lecanemab/Donanemab). A yellow callout box at the bottom right says: '以下のファイルはステータスバー下の「関連リンク」から確認できます' (The following files can be confirmed from the 'Related Links' under the status bar), followed by two checkmarks: '✓受講にあたっての注意事項と参加認定について' and '✓動画視聴・参加証ダウンロードの方法'.

手順5：画面を下にスクロールし「受講はこちら」をクリックしてください

日本認知症学会
第34回
専門医 教育セミナー

受講期間
2025年 **11月23日** (日) 9:00
～ **11月25日** (火) 17:00

JSDR
Japan Society for Dementia Research

日本認知症学会 第34回専門医教育セミナー

日本認知症学会

✓ 参加登録が完了しています。

関連リンク

- 日本認知症学会教育セミナー開催のご案内
- 受講にあたっての注意事項と参加認定について
- 動画視聴・参加証ダウンロードの方法

あなたのステータス

🕒 視聴時間 **未修**

0%

受講証明書PDF発行

📄 参加証発行

コンテンツ一覧

日本認知症学会

受講はこちら

視聴時は、メディカルプライムへの
ログインが必要となります



こちらです

<あなたのステータスとは>

- ・視聴状況によって更新されます
- ・視聴完了後は右のように 🕒 視聴時間 **修了**

修了 となります

100%

<受講証明書PDF発行とは>

- ・動画の視聴が最後まで完了すると、ボタンの色がグレーから紺色に変わります
クリックすると「参加証」が**PDF形式でダウンロード**できます

📄 参加証発行

手順6：3動画が表示されますので、視聴する動画をクリックしてください。

日本認知症学会 第34回専門医教育セミナー > コンテンツ



手順7：画面上部に視聴画面が表示されますので中央の再生ボタンをクリックし、動画視聴を開始してください。



講師への質問フォームは画面右下にあります

講師へのご質問

緑ボタンをクリック



動画へのご質問がある方は、フォームへ入力後、送信ボタンを押してください。投稿内容は他の視聴者には見えません。講師からの回答内容は受講期間後に学会HPへ掲載予定です。

音量の調整

PC・タブレットの設定もご確認ください



設定

→画質の調整

※視聴が完了するまで速度変更は不可



一時停止/再開



手順8：動画を最後まで再生すると以下画面が表示されます。
この画面が出ましたら、この動画の視聴が完了となりますので、必ず画面が表示されたことをご確認ください。

＜視聴完了画面＞



手順9：視聴画面の下には、**注意事項**と次の動画へのリンクURL、参加証ダウンロード方法を記載しておりますので**必ずご確認ください**。

いわゆる老年期精神病の背景病理と臨床の対応
入谷 修司
日本認知症学会 第34回専門医教育セミナー
(桶狭間病院 藤田こころ診療科 講演1) いわゆる老年期精神病の背景病理と臨床の対応

日本認知症学会 お気に入り登録

本セミナーの撮影・録画・録音、スクリーンショット、また資料等の無断転用を固く禁止いたします。

動画は視聴が完了するまで、早送りや巻き戻し、倍速視聴はできません。
2回目以降は、ご自由に視聴いただけます。

【この動画の視聴を完了するには】
画面に「最後までご視聴いただきありがとうございました」と表示されましたら、この動画の視聴は完了です。
[『コンテンツ』](#) ページより、次の動画をご視聴ください。

【参加証をダウンロードするには】
3動画全ての動画視聴が完了したら『[セミナーTOPページ](#)』に戻り、
ページの下部にある [参加証発行](#) ボタンをクリックしてください。
参加証がダウンロードされますので保存をお願いします。

手順10：3動画全てにおいて、視聴完了画面が表示されましたら、**セミナーTOPページから参加証が発行されます。**

視聴画面下の『**セミナーTOPページ**』リンクをクリックしてください。

最後までご視聴いただき
ありがとうございました
This is the end of the video.

日本認知症学会

お気に入り登録

教材一覧

コンテンツ

この動画に関する
お問い合わせ先

本セミナーの撮影・録画・録音、スクリーンショット、また資料等の無断転用を固く禁止いたします。

動画は視聴が完了するまで、早送りや巻き戻し、倍速視聴はできません。
2回目以降は、ご自由に視聴いただけます。

【この動画の視聴を完了するには】
画面に「最後までご視聴いただきありがとうございました」と表示されたら、『コンテンツ』ページより、次の動画をご視聴ください。

【参加証をダウンロードするには】
3動画全ての動画視聴が完了したら、『セミナーTOPページ』に戻り、ページの下部にある参加証ダウンロードボタンをクリックしてください。参加証がダウンロードされますので保存をお願いします。

赤文字の「セミナーTOPページ」をクリック

日本認知症学会 第34回 専門医 教育セミナー

日本認知症学会

参加登録が完了しています。

受講期間
2025年 11月 23日 (日) 9:00
～ 11月 25日 (火) 17:00

JSDR
Japan Society for Dementia Research

受講証明書PDF発行

参加証発行

TOPページから参加証をPDF形式でダウンロードいただけますので、必ずご自身で保存してください。



後日、アクセスログで複数講演の同時再生が確認された場合、参加証がダウンロードできていたとしても、参加認定が取り消される可能性があります。

ダウンロード後のPDFはご利用のブラウザ内に保存されます。
保存場所が分からない場合は、9ページを参照ください。

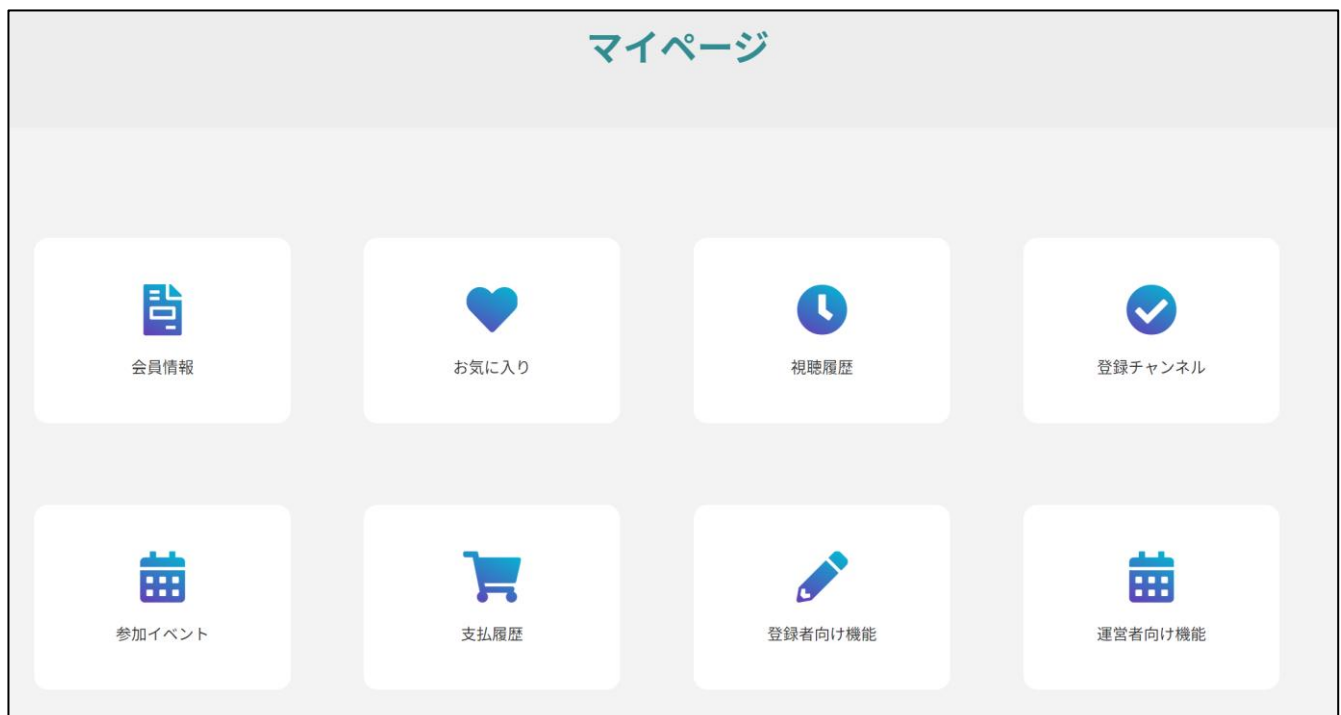
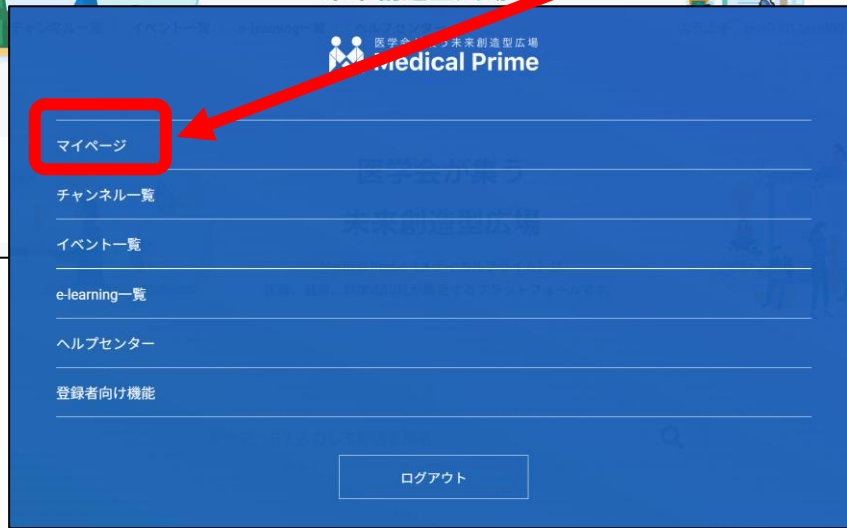
視聴が完了しているのに参加証発行ボタンの色が紺に変わらない時は、
キーボードの「F5」キーや「Ctrl」キーと「F5」でのキャッシュ更新をお試しください。
(キャッシュ更新方法は視聴環境により異なります)

『マイページ』のご案内①

マイページから領収証のダウンロードやお気に入り動画へのアクセスが可能です。
※マイページ機能は、**Medical Primeへのログイン後**にご利用いただけます。

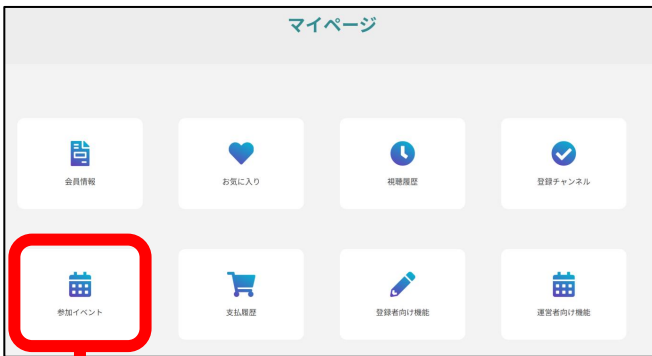
【マイページへのアクセス方法】

Medical Prime トップ画面右上の「Menu」から「マイページ」をクリック

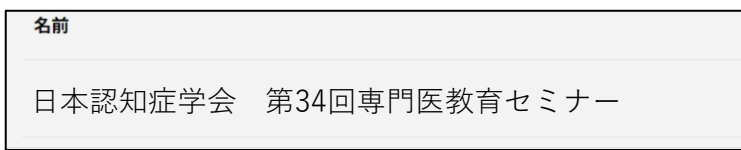


『マイページ』のご案内②

●領収証ダウンロード手順



1. 「参加イベント」をクリック
2. 領収証の緑のボタンをクリックするとPDF形式でダウンロードされます。



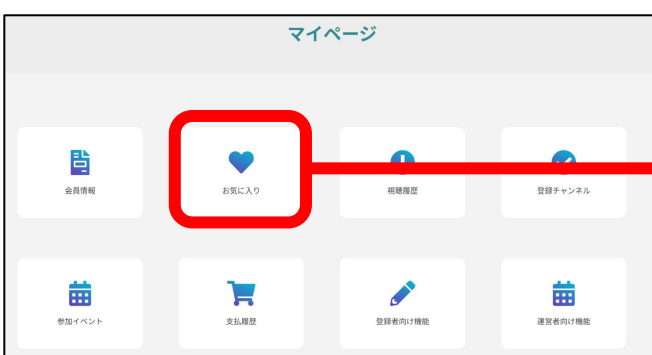
●「お気に入り」動画の登録・確認手順



1. 動画視聴画面の「お気に入り登録」をクリック。
ボタンの色がグレーになります。



2. マイページ「お気に入り」をクリック。
お気に入り登録をした動画のサムネイルが表示されます。

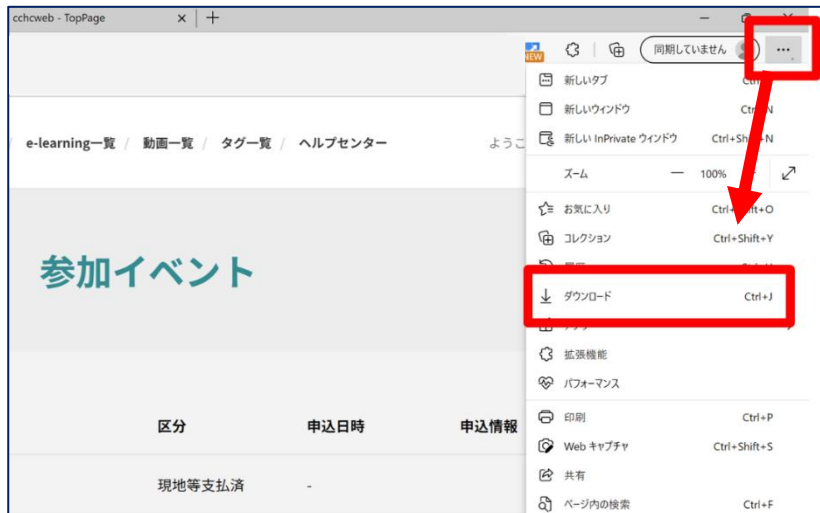


よくあるお問い合わせ

Q. 受講証がダウンロードできません

PCの場合、ブラウザの「ダウンロード」に保存されている場合がございます
解決しない場合は、下記のQAサイトもご参考ください

<https://help.medicalprime.jp/faq/660/>



スマートフォンの場合、機種によってダウンロード出来ない可能性がございますので、PCなど別環境でのダウンロードもお試しくささい

スマートフォンにてご視聴の場合

ダウンロードファイルの保存場所が機種によって異なりますが、下記フォルダに保存されている場合がございます

□ iPhoneの場合 ダウンロードファイルの確認方法 (保存場所「ファイル」)



iPhone+Chrome+シークレットモードの条件でダウンロードした場合は、正常に開けない場合がございます。

□ Androidの場合 ダウンロードファイルの確認方法 (保存場所「マイファイル」「Files」など)



スマートフォンで視聴いただいた際の記録は、PCからログインいただいた場合でも視聴履歴が引き継がれます

スマートフォンで受講を完了した後、PCから同じ画面にお入りいただき受講証をダウンロードすることも可能です

よくあるお問い合わせ 2

Q. 受講前にテスト動画の視聴は出来ますか

メディカルプライム内の下記URLにテスト動画を掲載しております
視聴には、メディカルプライムへの【ログイン】が必要となります
https://medicalprime.jp/movie/medicalprime_test/

視聴に関するお問い合わせ先

ご不明な点がございましたら、ヘルプセンターをご覧ください。

Medical Prime ヘルプセンター

<https://help.medicalprime.jp/>

お問い合わせは、こちらのリンクからお願いいたします



株式会社サンプラネット メディカル戦略ユニット