

「受講証明書」のダウンロード方法について

日本臨床腫瘍学会事務局にて当セミナーの受講状況を確認いたしました。
対象の方のみ以下手順にて受講証をダウンロードいただけます。（2026年3月23日～）

1 メディカルプライムにログイン後、[イベントページ](#) へお進みください。



BEST OF ESMO
2025 in JAPAN
Live and On-Demand

11月14日(金)より 11月22日(土)
解説動画 オンデマンド 先行配信
ディスカッション ライブ配信

日本臨床腫瘍学会
Best of ESMO 2025 in JAPAN L
開催期間：2025年11月14日～2026年3月22日

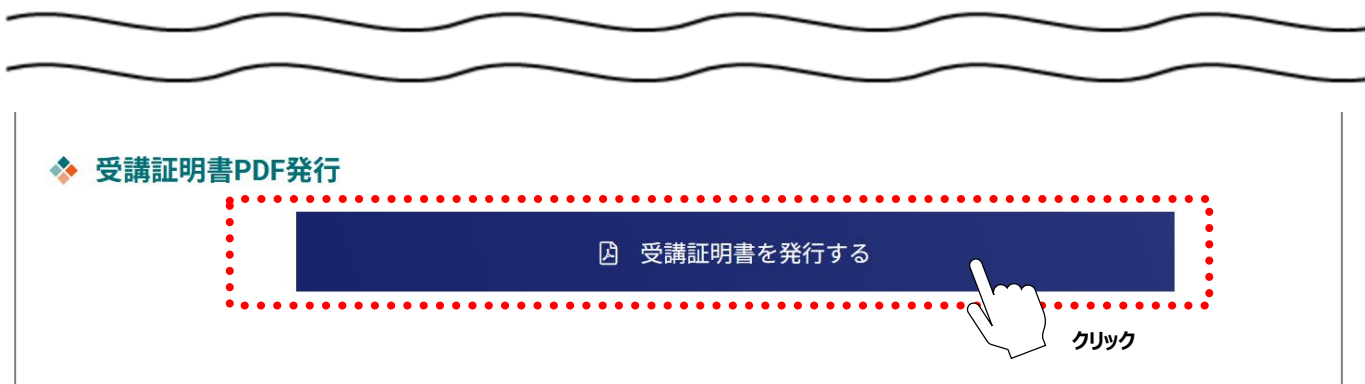
✓ 参加登録が完了しています

✓ 参加登録が完了しています。

• 領収書のダウンロードはこちら
• ESMOオンラインプライムの一括ダウンロードはこちら

受講証ダウンロード時には
【ステータスバーが緑色になっている】ことが必要です
※ステータスバーが赤い場合は
画面右上のログインボタンからログインをお願いします

2 画面を下にスクロールすると「受講証明書を発行する」ボタンが表示されます。ボタンをクリックのうえ証明書（PDF）をダウンロードください。



◆ 受講証明書PDF発行

📄 受講証明書を発行する

クリック

i ダウンロード後のPDFはご利用のブラウザ内に保存されます。
保存場所がご不明な場合は次ページを参照ください。

推奨ブラウザ
※最新版に更新をお願いします

Windows環境の場合
• Google Chrome(最新版)
• Mozilla Firefox(最新版)
• Internet Explorer 11.X
• Microsoft Edge(最新版)

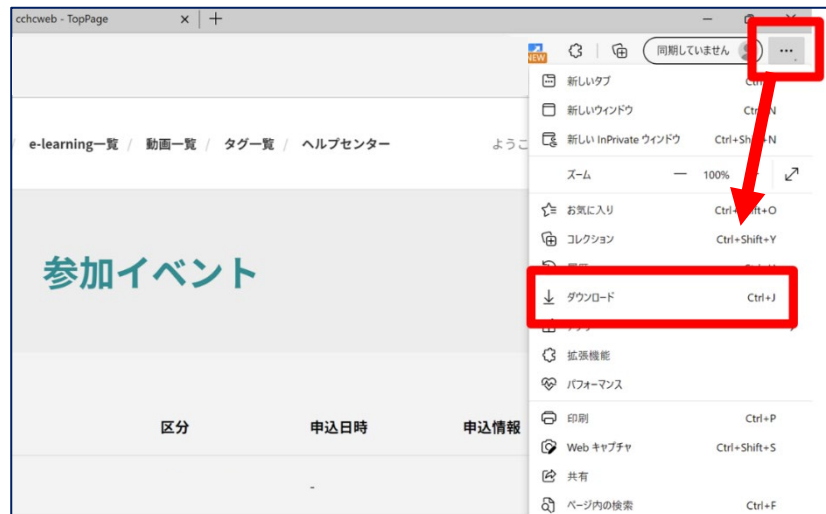
Mac環境の場合
• Safari(最新版)
• Google Chrome(最新版)
• Mozilla Firefox(最新版)



ダウンロードデータの保存場所について

PCの場合、ブラウザの「ダウンロード」に保存されている場合がございます。
解決しない場合は、下記のQAサイトもご参考ください。

<https://help.medicalprime.jp/faq/660/>



スマートフォンの場合、機種によってダウンロード出来ない可能性がございます。
PCなど別環境でのダウンロードもお試しく下さい。

スマートフォンにてご視聴の場合

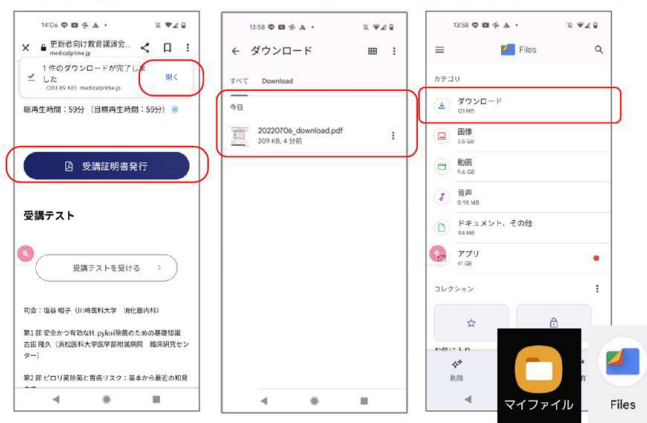
ダウンロードファイルの保存場所が機種によって異なりますが、下記フォルダに保存されている場合がございます

□ iPhoneの場合 ダウンロードファイルの確認方法（保存場所「ファイル」）



iPhone+Chrome+シークレットモードの条件でダウンロードした場合は、正常に開けない場合がございます。

□ Androidの場合 ダウンロードファイルの確認方法（保存場所「マイファイル」「Files」など）



- ※ スマートフォンで視聴いただいた際の記録は、PCからログインいただいた場合にも視聴履歴が引き継がれます。
- ※ スマートフォンで受講を完了した後、PCから同じ画面にお入りいただき証明書をダウンロードすることも可能です。

お問い合わせ

Best of ESMO 2025 in JAPAN Live and On-Demand

運営事務局 株式会社サンプラネット

メールアドレス：jsmo-seminar@sunpla-mcv.com

営業時間：10:00～17:00（土・日・祝祭日を除く）