

【改訂前講習会申込済の方用ページ】

日本認知症学会・日本老年精神医学会2学会合同 レケンビ・ケサンラ両OUG対応「アルツハイマー病の病態、 診断、抗Aβ抗体薬の投与対象患者及び治療に関する研修 動画視聴・参加証ダウンロード方法のご案内

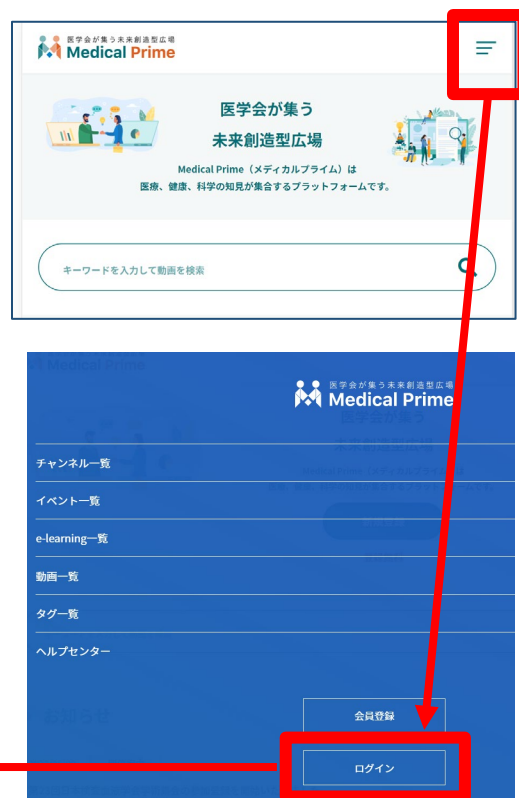
手順1：WEB開催プラットフォーム「メディカルプライム」へ
アクセスしてください。<https://medicalprime.jp/>

手順2：TOP画面右上のログインボタンより、ご登録済の
メールアドレスとパスワードを入力してください。

<PCの場合>



<タブレット、スマートフォンの場合>



ログインページ

アカウントをお持ちでない場合は、[アカウントを作成ください](#)。

メールアドレス

パスワード

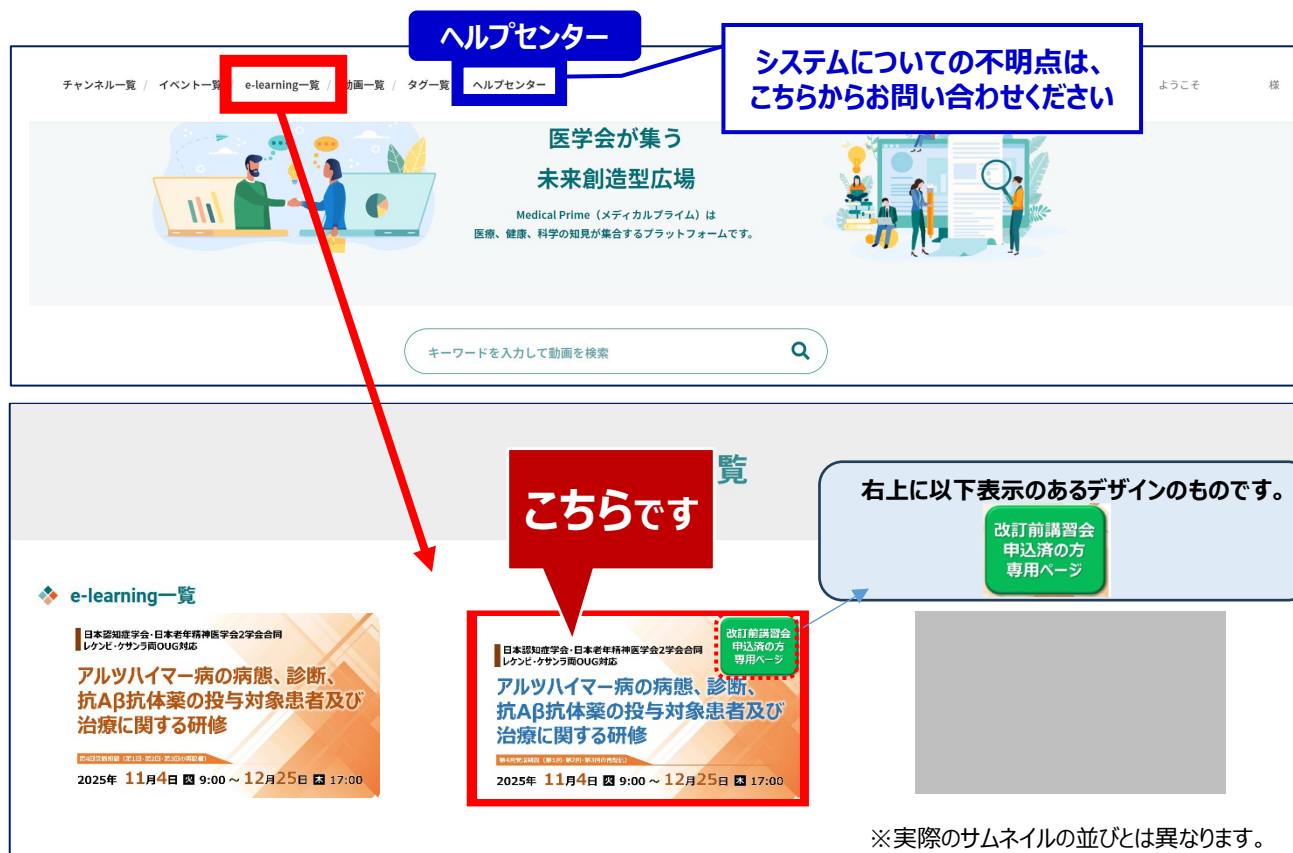
[ログインできない場合（パスワードをお忘れの場合）はこちら](#)

☐ ログイン状態を保存する

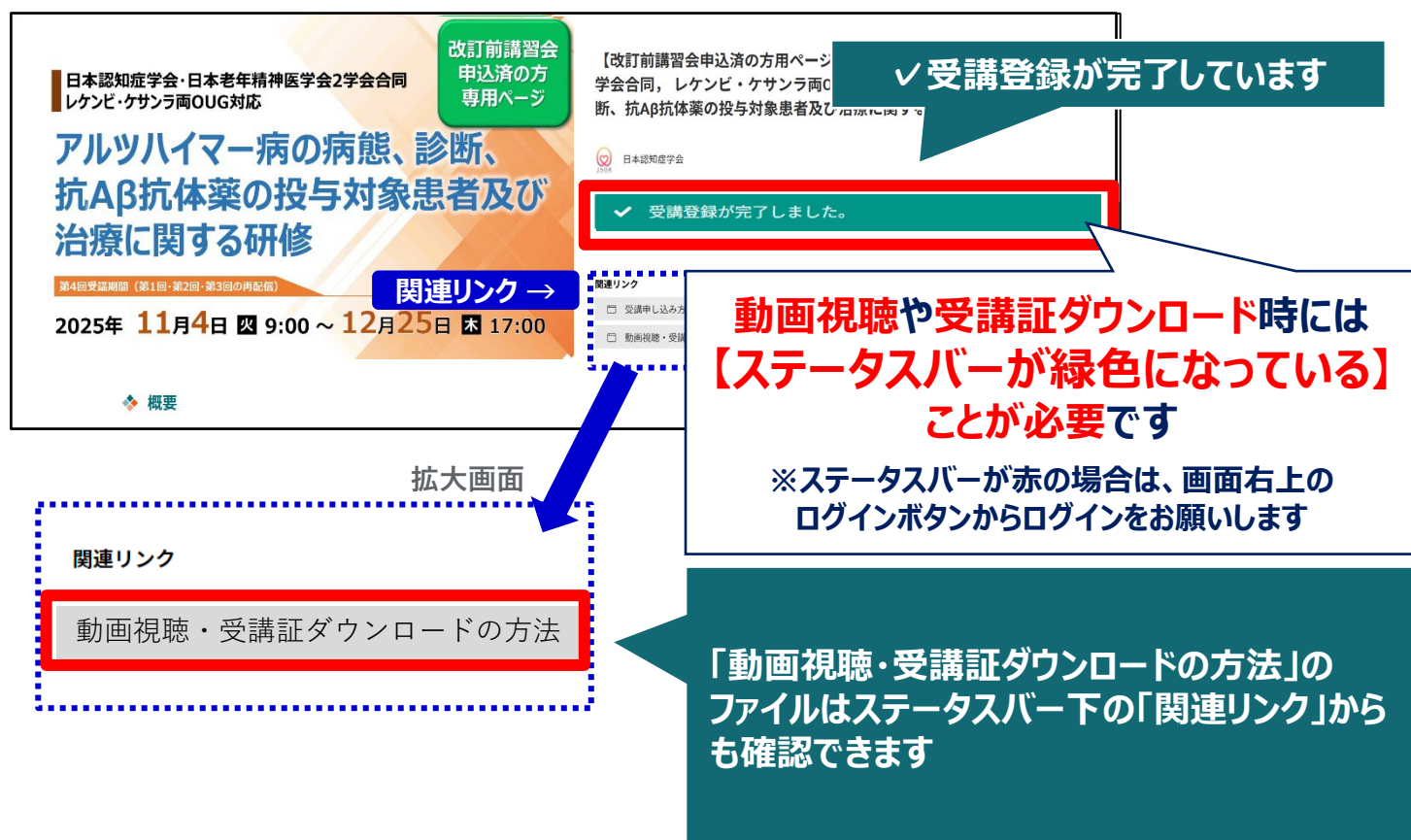
ログイン

パスワードを紛失した
場合は、こちらから
再設定が可能です

手順3：ログイン後、再びTOP画面が開きますので、画面上部の「e-learning一覧」より該当のサムネイル画像をクリックしてください。



手順4：講習会ページが表示されますので画面下にスクロールしてください。



手順5：画面を下にスクロールし「受講はこちら」をクリックしてください。

日本認知症学会・日本老年精神医学会2学会合同
レケンビ・ケサンラ両OUG対応

**改訂前講習会
申込済の方
専用ページ**

**アルツハイマー病の病態、診断、
抗Aβ抗体薬の投与対象患者及び
治療に関する研修**

第4回受講期間（第1回・第2回・第3回の再配信）

2025年 **11月4日 火** 9:00 ～ **12月25日 木** 17:00

【改訂前講習会申込済の方専用ページ】日本認知症学会・日本老年精神医学会2学会合同、レケンビ・ケサンラ両OUG対応「アルツハイマー病の病態、診断、抗Aβ抗体薬の投与対象患者及び治療に関する研修」

日本認知症学会

✓ 受講登録が完了しました。

関連リンク

概要

日本認知症学会・日本老年精神医学会2学会合同
レケンビ・ケサンラ両OUG対応「アルツハイマー病の病態、診断、抗Aβ抗体薬の投与対象患者及び治療に関する研修」

あなたのステータス

① 視聴時間 **未修**

0%

② 受講テスト **未修**

0%

受講証明書PDF発行

受講証発行

コンテンツ一覧

**受講は
こちら**

<あなたのステータスとは>

- 視聴時間
視聴状況によって更新されます
- 受講テスト
実施状況によって更新されます

完了後はそれぞれ右のように
修了となります

① 視聴時間 **修了**

100%

② 受講テスト **修了**

100%

<受講証明書発行とは>

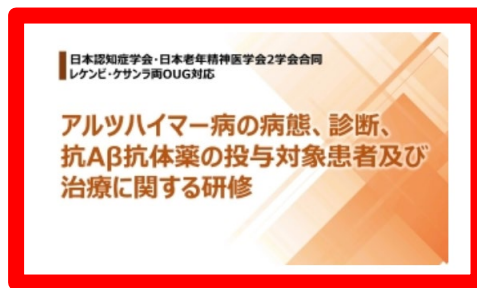
- ・ 動画の視聴完了のうえテストを合格すると、ボタンの色がグレーから紺色に変わります

クリックすると「**受講証**」が**PDF形式でダウンロード**できます

受講証発行

こちらです

手順6：動画のサムネイルをクリック。



研修会動画


手順7：画面上部に視聴画面が表示されますので中央の再生ボタンをクリックし、動画視聴を開始してください。




日本認知症学会・日本老年精神医学会合同
「アルツハイマー病の病態、診断、抗Aβ抗体薬の
投与対象患者及び治療に関する研修」

イントロダクション


日本認知症学会代表理事、認知症疾患修飾薬 岩坪 威




音量の調整
PC・タブレットの設定もご
確認ください



設定
→**画質の調整**
※視聴が完了するまで
速度変更は不可



一時停止
/再開



手順8：動画を最後まで再生すると以下画面が表示されます。

＜視聴完了画面＞

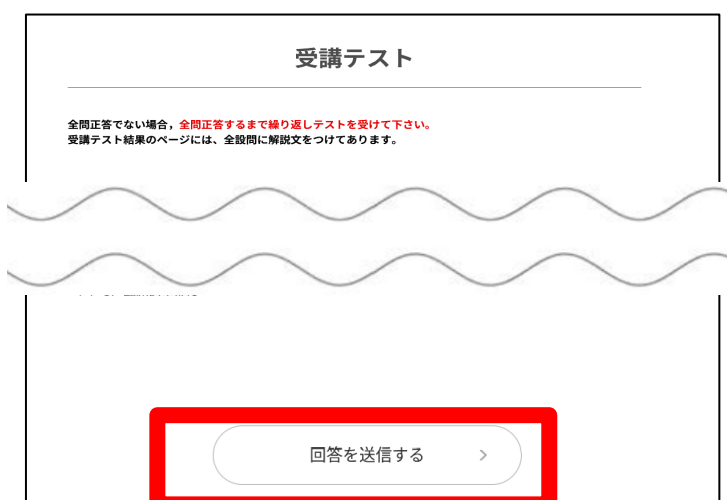
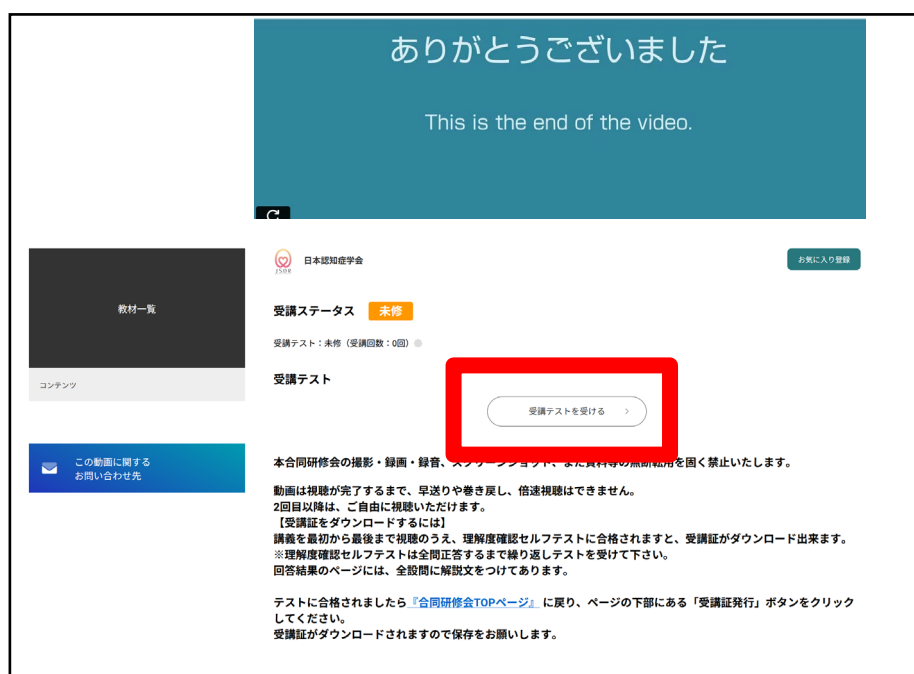


i 動画再生画面の下には、**注意事項**と受講証ダウンロード方法を記載しております。必ずご確認ください。

A screenshot of a web-based video player interface. The top section features a large video player with a dark background and white text: 'アルツハイマー病の病態、診断、抗Aβ抗体薬の投与対象患者及び治療に関する研修' (Seminar on the pathogenesis, diagnosis, and treatment of Alzheimer's disease, and the use of anti-Aβ antibody drugs for target patients). Below the video player, there is a sidebar on the left with a '教材一覧' (Course List) button and a 'コンテンツ' (Content) button. The main content area on the right displays the '受講ステータス' (Enrollment Status) as '未修' (Not Completed) and '受講テスト' (Enrollment Test) as '未修' (Not Completed). It includes a button to '受講テストを受ける' (Take the Enrollment Test). Below this, there is a section titled 'この動画に関するお問い合わせ先' (Contact Information for this video) and a detailed notice about the seminar's terms, including a warning against unauthorized use of recordings and a requirement to pass a comprehension test to download the certificate. The notice also mentions that the certificate will be downloaded automatically upon passing the test.

手順9：視聴完了画面が表示されましたら、動画視聴画面下の『受講テストを受ける』ボタンをクリックし、理解度確認セルフテストを実施してください。

<視聴完了画面>



理解度確認セルフテストに**合格**されると、受講証がダウンロード出来ます。
(次ページ)

理解度確認セルフテストは**全問正答するまで繰り返しテストを受けて下さい**。
回答結果ページより全設問の解説をご参照いただけます。

手順10 テストに合格されましたら、動画視聴画面下の『合同研修会TOPページ』リンクをクリックしてください。

TOPページから受講証をPDF形式でダウンロードいただけますので、必ずご自身で保存してください。

ありがとうございました

This is the end of the video.

教材一覧

コンテンツ

この動画に関するお問い合わせ先

日本認知症学会

お気に入り登録

受講ステータス 合格済み

総再生時間：10分（目標再生時間：1分）

本合同研修会の撮影・録画・録音、スクリーンショット、また資料等の無断転用を固く禁止いたします。

動画は視聴が完了するまで、早送りや巻き戻し、倍速視聴はできません。
2回目以降は、ご自由に視聴いただけます。
【受講証をダウンロードするには】
講義を最初から最後まで視聴のうえ、理解度確認セルフテストに合格されると、受講証がダウンロード出来ます。
※理解度確認セルフテストは全問正答するまで繰り返しテストを受けて下さい。
回答結果のページには、全設問に解説文をつけてあります。

テストに合格されましたら、『合同研修会TOPページ』に移動し、ページの下部にある「受講証発行」ボタンをクリックしてください。
受講証がダウンロードされますので保存をお願いします。

改訂前講習会
申込済の方
専用ページ

日本認知症学会・日本老年精神医学会2学会合同
レケンビ・ケサンラ両OUG対応

アルツハイマー病の病態、診断、
抗Aβ抗体薬の投与対象患者及び
治療に関する研修

第4回受講期間（第1回・第2回・第3回の再配信）
2025年 11月4日 火 9:00 ～ 12月25日 木 17:00

【改訂前講習会申込済の方専用ページ】日本認知症学会・日本老年精神医学会2学会合同、レケンビ・ケサンラ両OUG対応「アルツハイマー病の病態、診断、抗Aβ抗体薬の投与対象患者及び治療に関する研修」

日本認知症学会

✓ 受講登録が完了しました。

受講証明書PDF発行

受講証発行



ダウンロード後のPDFはご利用のブラウザ内に保存されます。
保存場所が分からない場合は、10ページを参照ください。

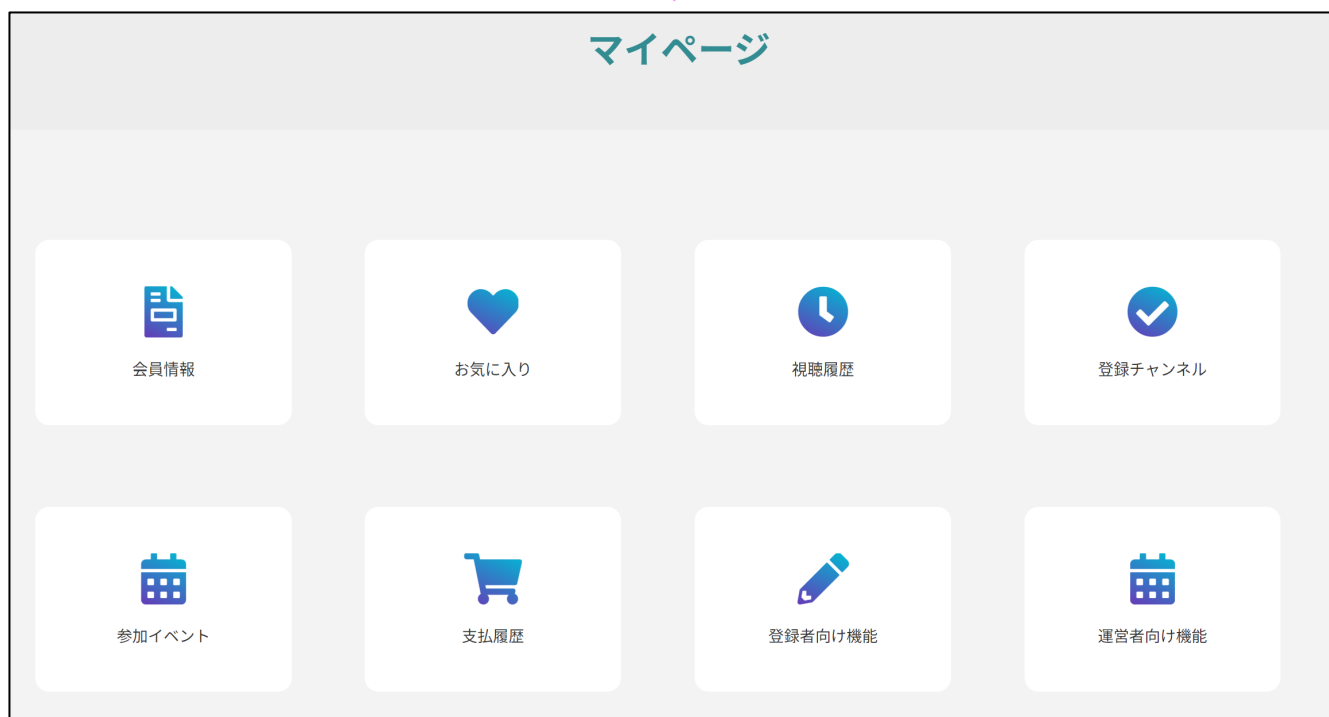
視聴が完了しているのにボタンの色が紺に変わらない時は、キーボードの「F5」キーや「Ctrl」キーと「F5」でのキャッシュ更新をお試しください。
（キャッシュ更新方法は視聴環境により異なります）

『マイページ』のご案内①

マイページから領収証のダウンロードやお気に入り動画へのアクセスが可能です。

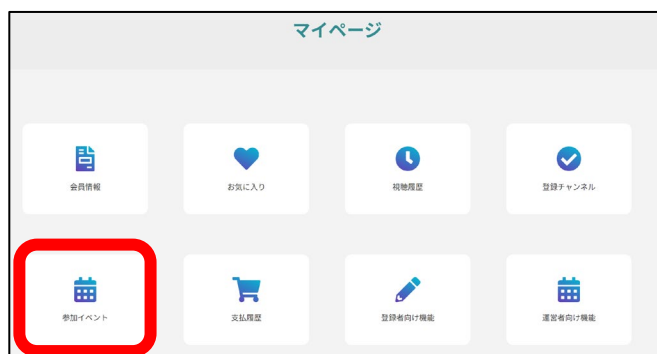
【マイページへのアクセス方法】

Medical Prime トップ画面右上の「Menu」から「マイページ」をクリック



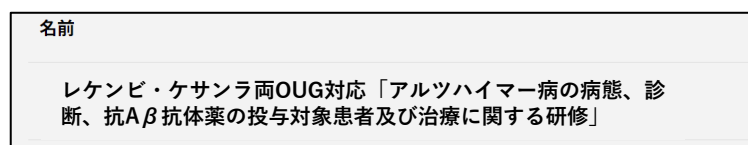
『マイページ』のご案内②

●領収書ダウンロード手順



1. 「参加イベント」をクリック

2. 領収書の緑のボタンをクリックするとPDF形式でダウンロードされます。



●「お気に入り」動画の登録・確認手順



1. 動画視聴画面の「お気に入り登録」をクリック。
ボタンの色がグレーに変わります。



2. マイページ「お気に入り」をクリック。
お気に入り登録をした動画のサムネイルが表示されます。

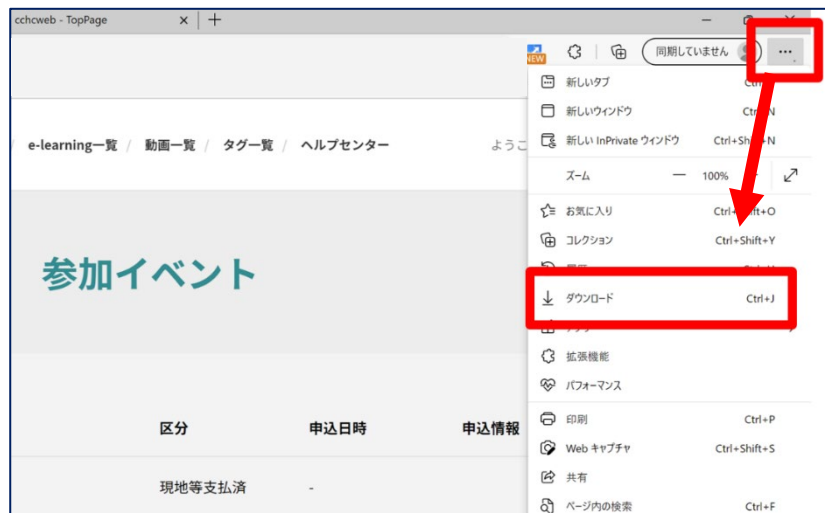


よくあるお問い合わせ①

Q. 受講証がダウンロードできません

PCの場合、ブラウザの「ダウンロード」に保存されている場合がございます
解決しない場合は、下記のQAサイトもご参考ください

<https://help.medicalprime.jp/faq/660/>



スマートフォンの場合、機種によってダウンロード出来ない可能性がございますので、PCなど別環境でのダウンロードもお試ください

スマートフォンにてご視聴の場合

ダウンロードファイルの保存場所が機種によって異なりますが、下記フォルダに保存されている場合がございます

□ iPhoneの場合 ダウンロードファイルの確認方法（保存場所「ファイル」）



iPhone+Chrome+シークレットモードの条件でダウンロードした場合は、正常に開けない場合がございます。

□ Androidの場合 ダウンロードファイルの確認方法（保存場所「マイファイル」「Files」など）



スマートフォンで視聴いただいた際の記録は、PCからログインいただいた場合でも視聴履歴が引き継がれます

スマートフォンで受講を完了した後、PCから同じ画面にお入りいただき受講証をダウンロードすることも可能です

よくあるお問い合わせ②

Q. 受講前にテスト動画の視聴は出来ますか

メディカルプライム内の下記URLにテスト動画を掲載しております
視聴には、メディカルプライムへの【ログイン】が必要となります
https://medicalprime.jp/movie/medicalprime_test/

視聴に関するお問い合わせ先

ご不明な点がございましたら、ヘルプセンターをご覧ください。

Medical Prime ヘルプセンター

<https://help.medicalprime.jp/>

お問い合わせは、こちらのリンクからお願いいたします



医学会が集う未来創造型広場

Medical Prime

株式会社サンプラネット メディカル戦略ユニット