

メディカルプライムご利用方法のご案内

本合同研修会については、WEB開催プラットフォームとして「メディカルプライム」を使用して開催いたします。
「メディカルプライム」へ**会員登録後に受講登録・視聴が可能となります。**

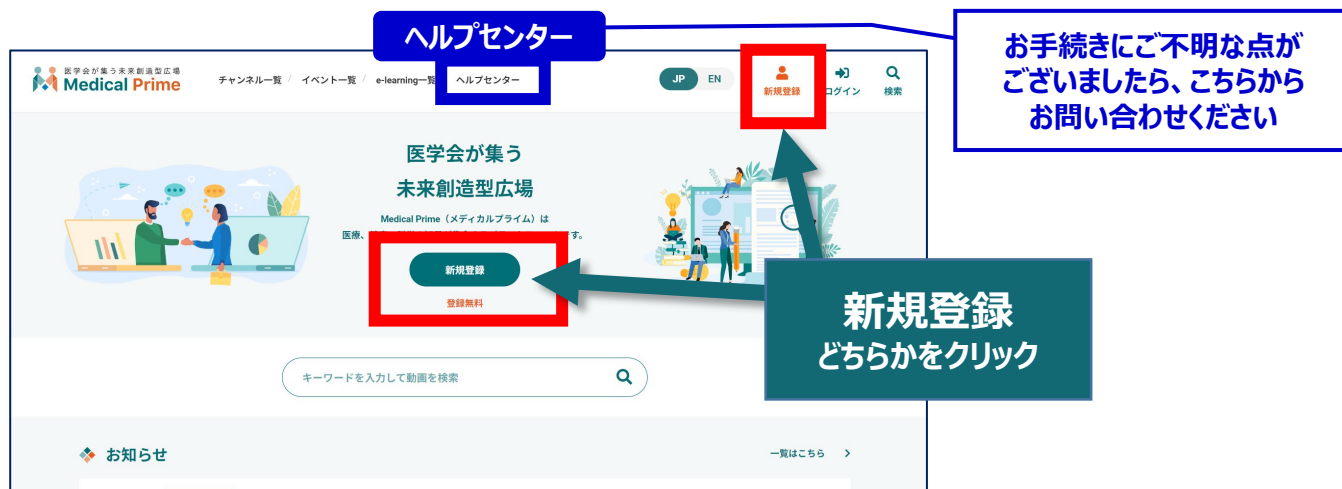
STEP1 メディカルプライムへの会員登録

1. 下記URLへアクセスしてください

<https://medicalprime.jp/>



2. 「新規登録」ボタンより会員登録画面へお進みください (既にメディカルプライムに会員登録済の方は、1~4は不要です)



3. メディカルプライムへの会員登録情報を入力・完了してください

※登録後にマイページから変更いただくことも可能です

* メールアドレス

* メールアドレス (再入力)

* パスワード (8文字以上)


* パスワード (再入力)

* 氏名

本サービスの利用にあたって、利用規約に同意いただく必要があります。
「[Medical Prime利用規約](#)」をお読みになり、「利用規約に同意する」にチェックしてください。

☐ 利用規約に同意する

本人確認の
認証メールが届きます



4. メディカルプライム「service@medicalprime.jp」より 認証確認のメールが届きますので、URLをクリックしてください

The diagram illustrates the process of completing registration via email authentication. On the left, an email from Medical Prime is shown with a URL highlighted in a red box. A blue callout bubble points to this URL, saying "URLをクリック" (Click the URL). An arrow points from the URL to a screenshot of the "New Member Registration" page on the right. On this page, a red box highlights a button labeled "ログインページへお進みください" (Please proceed to the login page). A blue callout bubble points to this button, saying "ログインページをクリック" (Click the login page).

メディカルプライム 会員登録のご案内

この度は、メディカルプライムに会員登録のご申請をいただき、誠にありがとうございます。

ご登録の手続きはまだ完了していません。
下記のURL にアクセスして、登録手続きを完了してください。

<https://platform3.codiaw.com/main/signup/?i=.....>

※本メールの受信時刻から 24 時間を経過した場合は、お手数ですが、再度新規会員登録を行ってください。
※本メールは、新規会員登録時にご入力いただいたメールアドレス宛に自動送信しております。
※本メールの内容に心当たりのない場合には、メールを破棄していただきますようお願いいたします。
※本メールは送信専用アドレスから送信されています。
ご返信いただいてもご回答いたしかねます。予めご了承ください。

=====

メディカルプライム
お問い合わせ先 : support@medicalprime.jp
=====

新規会員登録

1 登録情報入力 2 登録情報確認 3 メールによる認証 4 新規会員登録完了

ログインページへお進みください。

ログインページをクリック

5. ご登録時のメールアドレスとパスワードを入力してください

The diagram shows the login page with the email address and password input fields highlighted by a red box. Below these fields, a link for password recovery is shown. A blue callout bubble points to this link, saying "※パスワードの再発行はこちらからお入りください" (Please use this link to reissue your password). At the bottom, the "ログイン" (Login) button is also highlighted by a red box.

ログインページ

アカウントをお持ちでない場合は、[アカウントを作成ください](#)。

メールアドレス

パスワード

[ログインできない場合（パスワードをお忘れの場合）はこちら](#)

☐ ログイン状態を保存する

ログイン

※パスワードの再発行はこちらからお入りください

メディカルプライムへの会員登録後、ログインいただけます

STEP2 「アルツハイマー病の病態、診断、抗Aβ抗体薬の投与対象患者及び治療に関する研修」への受講登録

1. メディカルプライムへアクセスし、ログインしてください

<https://medicalprime.jp/>



2. 会員登録時の【メールアドレス】と【パスワード】でログインできます

ログインページ

アカウントをお持ちでない場合は、[アカウントを作成ください](#)。

メールアドレス

パスワード

[ログインできない場合（パスワードをお忘れの場合）はこちら](#)

☐ ログイン状態を保存する

✓ログイン用アドレスとパスワードは
動画視聴の際に必要となりますので、
大切に保管してください

※パスワードの再発行は
こちらからお入りください

3. 事務局より配信されたメール記載のURLから受講登録ページへアクセスのうえ、同メール記載の専用キーワードを入力ください

【改訂前講習会申込済の方用ページ】日本認知症学会・日本老年精神医学会2学会合同、レケンビ・ケサンラ両OUG対応「アルツハイマー病の病態、診断、抗Aβ抗体薬の投与対象患者及び治療に関する研修」

<https://medicalprime.jp/registration/dmt2024/>

【改訂前講習会申込済の方用ページ】日本認知症学会・日本老年精神医学会2学会合同、レケンビ・ケサンラ両OUG対応「アルツハイマー病の病態、診断、抗Aβ抗体薬の投与対象患者及び治療に関する研修」

受講登録

下記の改訂前合同講習会に参加申し込みをした方専用のページです。
該当者には事務局よりキーワードをお送りしておりますので、そちらをご確認の上、お申し込みください。

※ 受講登録用パスワード

送信する

4. 赤いステータスバーの「受講登録」をクリックしてください

The screenshot shows the course registration page for the 5th course period (1st, 2nd, 3rd, and 4th sessions). The page title is "アルツハイマー病の病態、診断、抗Aβ抗体薬の投与対象患者及び治療に関する研修" (Research on the Pathology, Diagnosis, and Treatment of Alzheimer's Disease, and the Use of Anti-Aβ Antibody Drugs for Target Patients). The course period is from January 28, 2026, to May 29, 2026. A red callout points to the "受講登録" (Course Registration) button in the top right corner. Another red callout points to the "このe-learningの参加には受講登録が必要です。" (You need to register for this e-learning.) message. A third red callout points to the "お申込み前に、要項をご確認ください" (Please check the terms before applying.) message.

改訂前講習会
申込済の方
専用ページ

【改訂前講習会
学会合同、
断、抗Aβ

受講登録
をクリックして受講登録画面へ

△ このe-learningの参加には受講登録が必要です。

関連リンク
□ 受講申し込み方法のご案内

お申込み前に、
要項をご確認ください

5. 受講登録画面より必要情報をご入力のうえ、受講費の支払い決済を完了してください

The screenshot shows the registration form with the following fields:

- お名前、ご所属などのご入力 (Name, affiliation, etc.)
- クレジット決済もしくはコンビニ決済 (Credit card payment or convenience store payment)
- 受講料 (Course fee)
- 受講料のお支払い方法 (Payment method for course fee)
- 受講料の支払先 (Payment destination for course fee)
- 受講料の支払方法 (Payment method for course fee)
- 受講料の支払先 (Payment destination for course fee)
- 受講料の支払方法 (Payment method for course fee)

お名前、ご所属などのご入力

<お支払い方法について>

クレジット決済もしくはコンビニ決済となります。
コンビニ決済の場合、申し込みからお支払い
までの期限は1週間です。

6. 決済完了後、ステータスバーが緑になった時点で、受講登録が完了となります

The screenshot shows the course registration page with the status bar turned green. A green callout points to the "受講登録が完了しました。" (Course registration is complete.) message. A red callout points to the "受講登録が完了しています" (Course registration is complete) message.

改訂前講習会
申込済の方
専用ページ

【改訂前講習会申込済の方専用ページ
学会合同、レケンビ・ケサンラ
断、抗Aβ抗体薬の投与対象患者】

✓ 受講登録が完了しています

✓ 受講登録が完了しました。

関連リンク
□ 受講申し込み方法のご案内
□ 動画視聴・受講証ダウンロードの方法

- ✓ 受講登録完了後、視聴用ID/PWの送付はございません
- ✓ 受講期間になりましたら、こちらのページに視聴画面へのリンクが表示されます
- ✓ 受講方法の詳細は、後日ご案内いたします

受講登録についてよくあるお問い合わせ

Q. 会員登録時の認証メールが届きません

1. 迷惑メールフォルダなどをご確認ください。
2. 迷惑メールフォルダなどに見当たらない場合、
「新規会員登録」(<https://medicalprime.jp/signup/>)
にアクセスいただき、もう一度情報登録を行ってください。
確認画面に進むボタンをクリックして以下の画面表示となる場合には、
「有効化メールを再送する」の文字列をクリックしてください。
※以下の画面とならず、確認画面から先に進める場合にはそのまま再登録を完了してください。

Q. 受講登録時の登録内容や支払い済の領収証はどこから確認できますか

メールアドレスとパスワードで**ログイン**後、画面右上の「Menu」ボタンをクリックし、
「マイページ」→「参加イベント」から下記の各アイコンをクリックしてください。
※配信期間終了後のダウンロードも可能です（メディカルプライムから退会した場合を除く）



(※下記はGoogle Chromeの例となります)

※お使いのPC環境によっては、データがブラウザに
直接ダウンロードされる場合がございます。 →

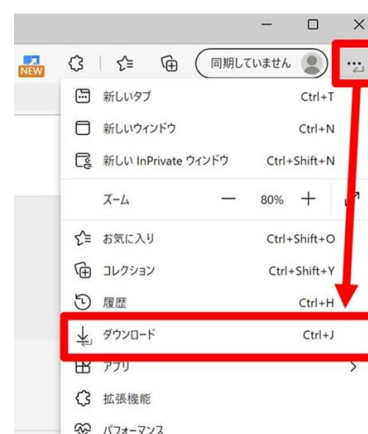
推奨ブラウザ ※最新版に更新をお願いします

Windows環境の場合

- ・Google Chrome(最新版)
- ・Mozilla Firefox(最新版)
- ・Microsoft Edge(最新版)

Mac環境の場合

- ・Safari(最新版)
- ・Google Chrome(最新版)
- ・Mozilla Firefox(最新版)



メディカルプライム会員登録 受講登録方法のお問い合わせ先

ご不明な点がございましたら、ヘルプセンターをご覧ください。

Medical Prime ヘルプセンター

<https://help.medicalprime.jp/>

お問い合わせは、こちらのリンクからお願いいたします
お問い合わせの際は「**アルツハイマー病の病態、診断、
抗Aβ抗体薬の投与対象患者及び治療に関する研修**」の
記載をお願いいたします

ヘルプセンターには、ご質問の一例を掲載しております

✓メールアドレスがエラーになり、会員登録できません

✓コンビニ支払いの方法を教えてください

・・・など



医学会が集う未来創造型広場

Medical Prime