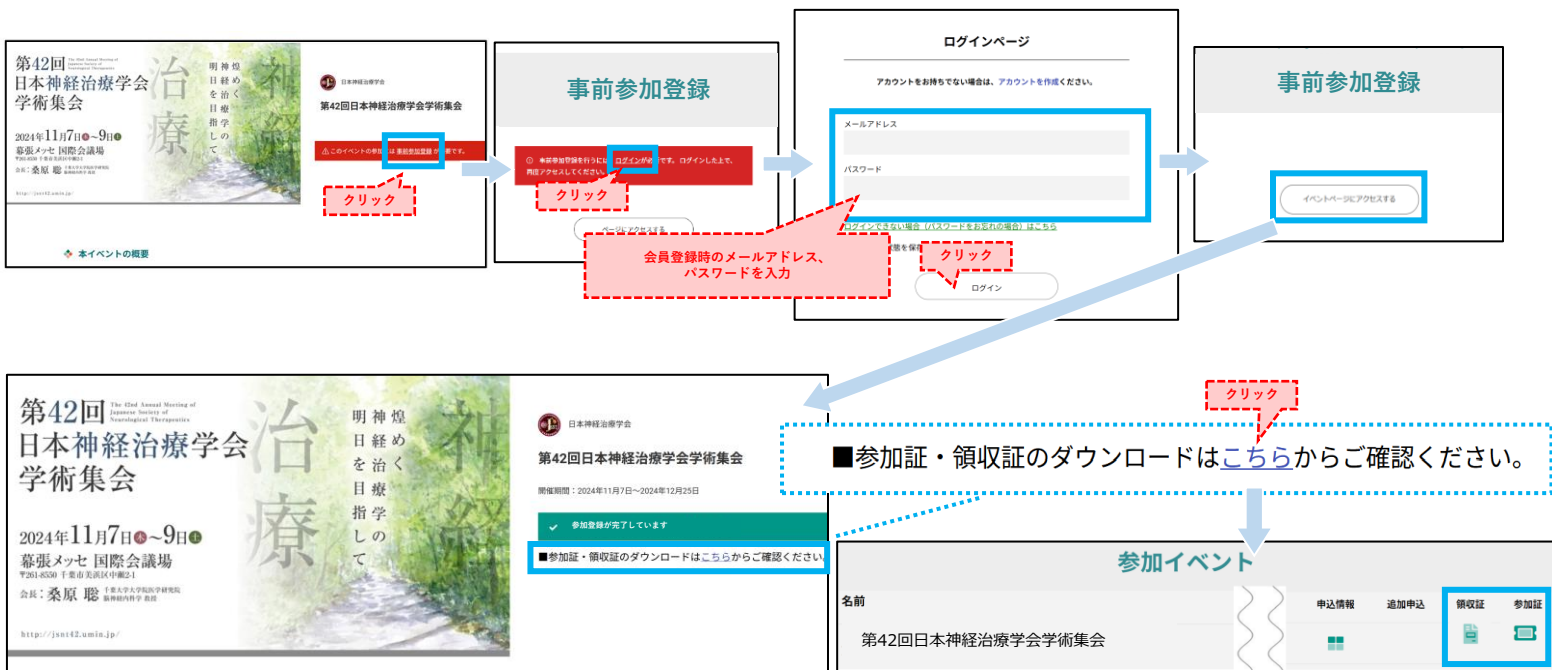


参加証・領収証のダウンロード方法

当会の参加証・領収証はPDF形式でダウンロードいただけます

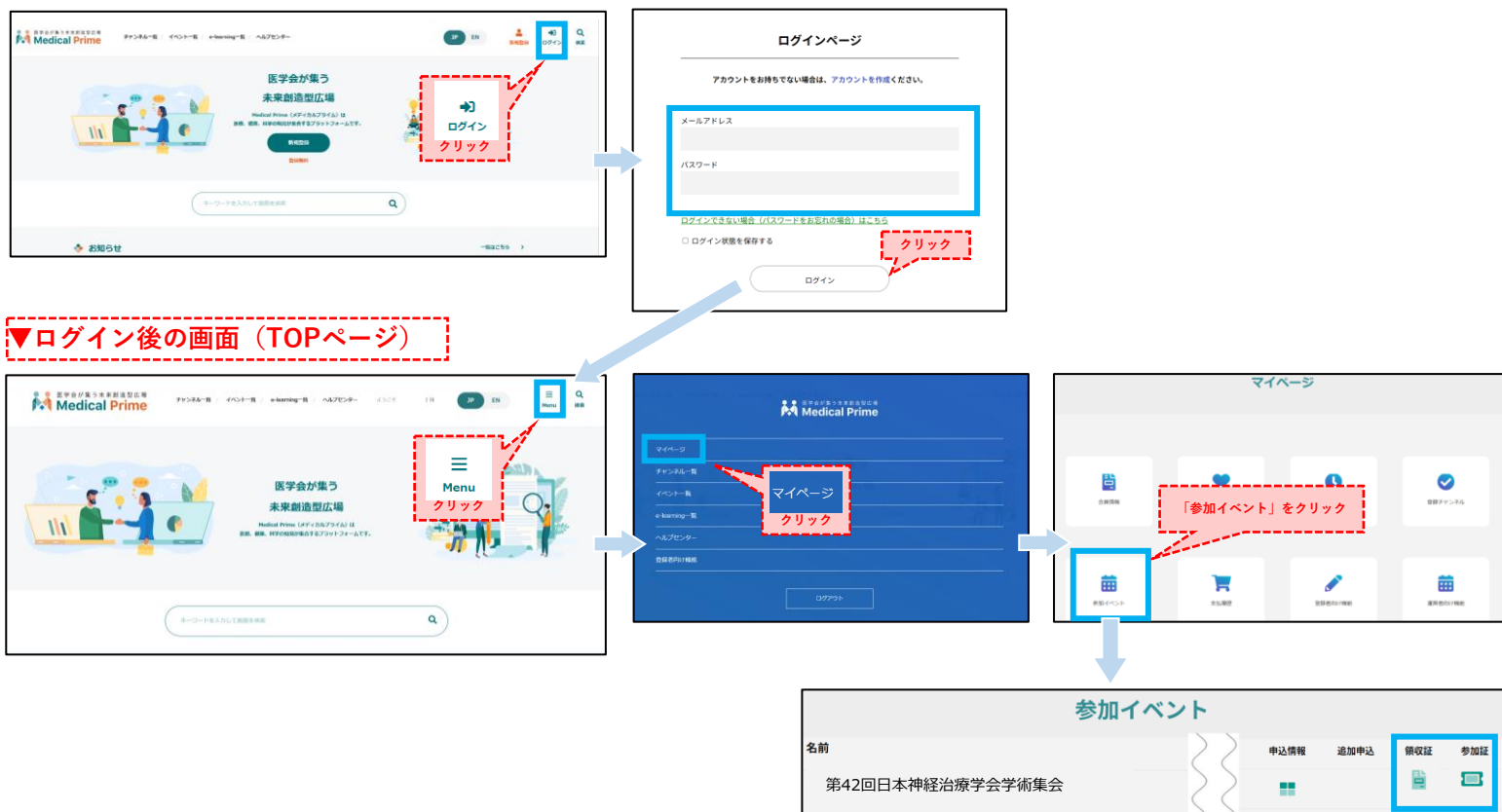
※参加登録ページからダウンロードする場合 (<https://medicalprime.jp/event/jsnt2024/>)

事前参加登録 → ログイン → 緑帯下の「こちら」をクリック → 参加イベントの参加証・領収証アイコンをクリック



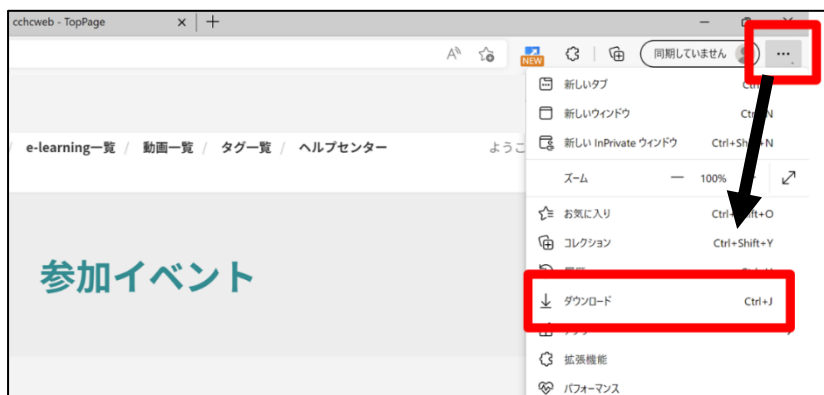
※Medical PrimeのTOPページからダウンロードする場合 (<https://medicalprime.jp/>)

ログイン → マイページ → 参加イベントの参加証・領収証アイコンをクリック



ご来場の方は**参加証を印刷のうえ、当日必ずご持参ください**
参加証はネームカードホルダーに入れてご着用いただきます
(ネームホルダーは総合受付付近にご用意いたします)

よくあるご質問：参加証・領収証アイコンを押してもダウンロードができません



お使いのPC環境によっては、ブラウザに直接保存されている場合がございます
解決しない場合は、下記のQAサイトもご参考ください
<https://help.medicalprime.jp/faq/660/>

スマートフォンの場合、機種によってダウンロード出来ない可能性がございますPCなど別環境でのダウンロードをお試しください

スマートフォンにてご視聴の場合

ダウンロードファイルの保存場所が機種によって異なりますが、下記フォルダに保存されている場合がございます

□ iPhoneの場合 ダウンロードファイルの確認方法 (保存場所「ファイル」)



iPhone+Chrome+シークレットモードの条件でダウンロードした場合は、正常に開けない場合がございます。

□ Androidの場合 ダウンロードファイルの確認方法 (保存場所「マイファイル」「Files」など)



ご不明な点がございましたら、ヘルプセンターをご覧ください。

Medical Prime ヘルプセンター

<https://help.medicalprime.jp/>

お問い合わせは、上記リンクからお願いいたします

なおお問い合わせの際は文中に学会名

「第42回日本神経治療学会学術集会」を記載ください

(ヘルプセンターには、ご質問の一例を掲載しておりますのでご参照ください)