

日本認知症学会

臨時専門医教育セミナー（ARIAについて）

2023年10月29日（日） 9:00 ～ 31日（火） 17:00

動画視聴・参加証ダウンロード方法のご案内

手順1：WEB開催プラットフォーム「メディカルプライム」へアクセスしてください。<https://medicalprime.jp/>

手順2：TOP画面右上のログインボタンより、ご登録済のメールアドレスとパスワードを入力してください。

<PCの場合>



<タブレット、PCの場合>



ログインページ

アカウントをお持ちでない場合は、[アカウントを作成ください](#)。

メールアドレス

パスワード

[ログインできない場合（パスワードをお忘れの場合）はこちら](#)

ログイン状態を保存する

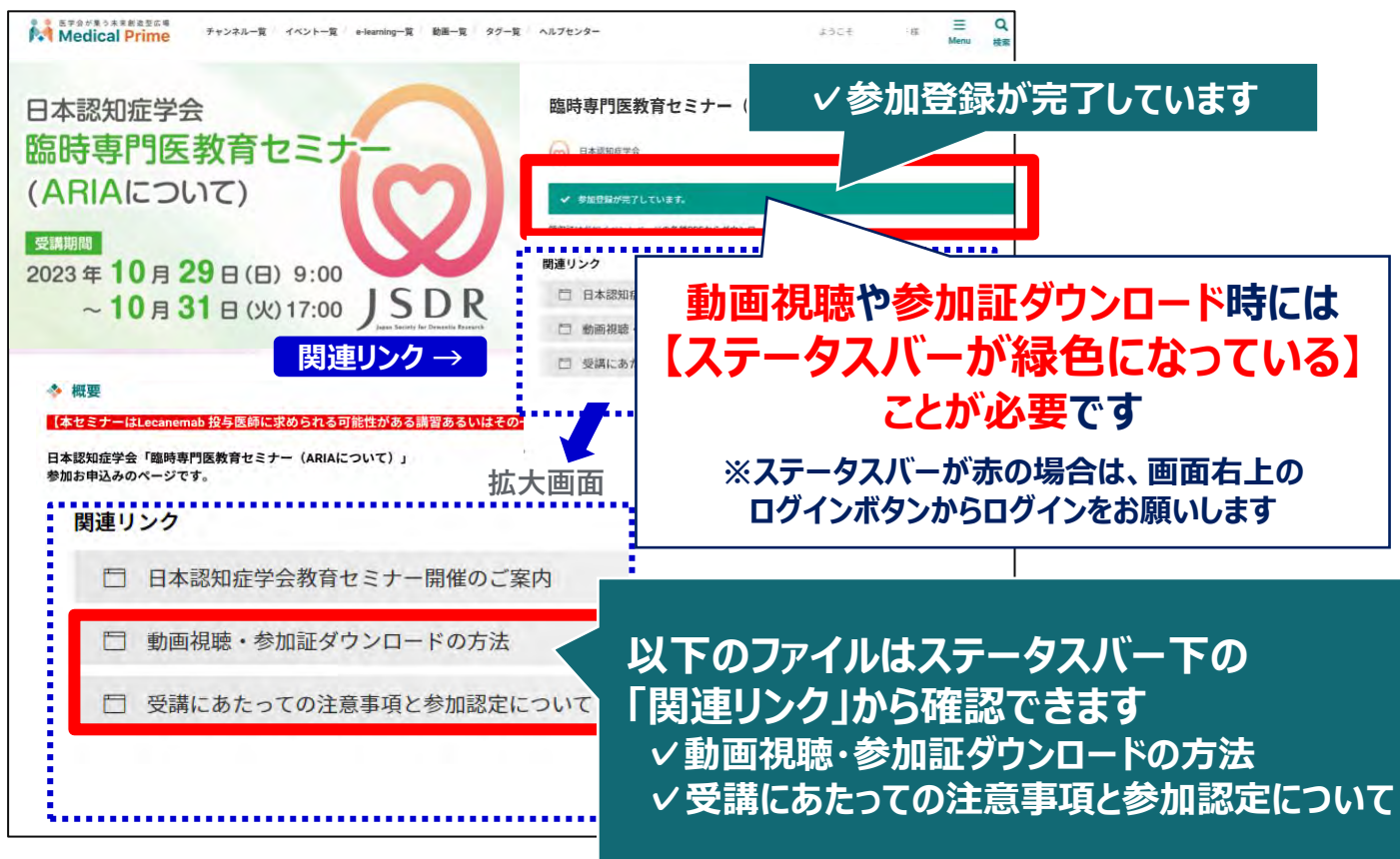
ログイン

パスワードを紛失した場合は、こちらから再設定が可能です

手順3：ログイン後、再びTOP画面が開きますので イベント情報のポスター画像をクリックしてください。



手順4：教育セミナー専用ページが表示されますので 画面下にスクロールしてください。



手順5：画面を下にスクロールし「受講はこちら」をクリックしてください

日本認知症学会
臨時専門医教育セミナー
(ARIAについて)

受講期間
2023年10月29日(日) 9:00
～10月31日(火) 17:00

JSDR
Japan Society for Dementia Research

日本認知症学会 臨時専門医教育セミナー (ARIAについて)

日本認知症学会

参加登録が完了しています。

関連リンク

概要

【本セミナーはLecanemab投与医師に求められる可能性がある講習あるいはその一部ではありません】

日本認知症学会「臨時専門医教育セミナー (ARIAについて)」

あなたのステータス

🕒 視聴時間 **未作**

0%

受講証明書PDF発行

📄 参加証発行

コンテンツ一覧

受講はこちら

こちらです

<あなたのステータスとは>

- ・視聴状況によって更新されます
- ・視聴完了後は右のように 🕒 視聴時間 **修了**

修了 となります

100%

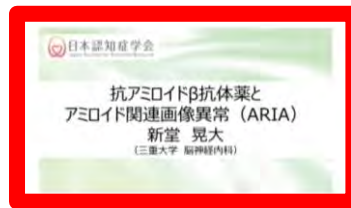
<受講証明書PDF発行とは>

- ・動画の視聴が最後まで完了すると、ボタンの色がグレーから紺色に変わります

クリックすると「参加証」がPDF形式でダウンロードできます

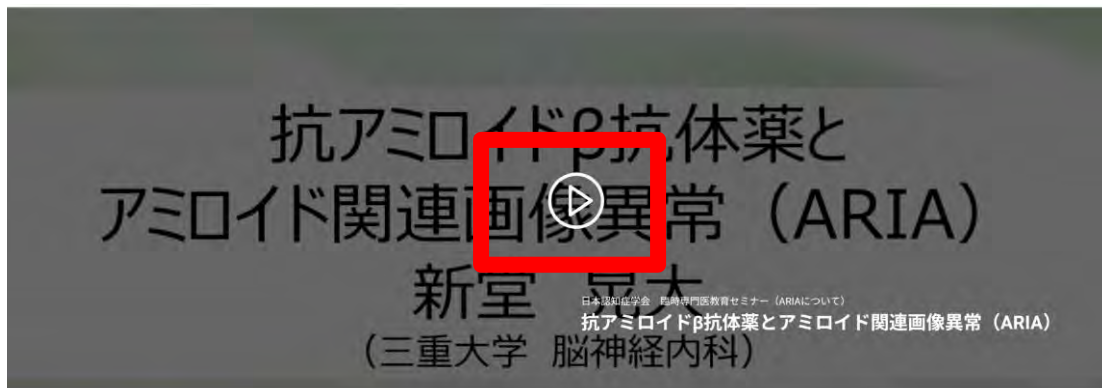
📄 参加証発行

手順6：動画のサムネイルをクリック。



抗アミロイドβ抗体薬とアミロイド関連画像異常 (ARIA)
新堂 晃大
(三重大学 脳神経内科)

手順7：画面上部に視聴画面が表示されますので中央の再生ボタンをクリックし、動画視聴を開始してください。



一時停止
/再開

手順8：動画を最後まで再生すると以下画面が表示されます。

<視聴完了画面>



i 動画再生画面の下には、**注意事項**と参加証ダウンロード方法を記載しております。必ずご確認ください。



受講ステータス **未修**

本セミナーの撮影・録画・録音、スクリーンショット、また資料等の無断転用を固く禁止いたします。

動画は視聴が完了するまで、早送りや巻き戻し、倍速視聴はできません。2回目以降は、ご自由に視聴いただけます。

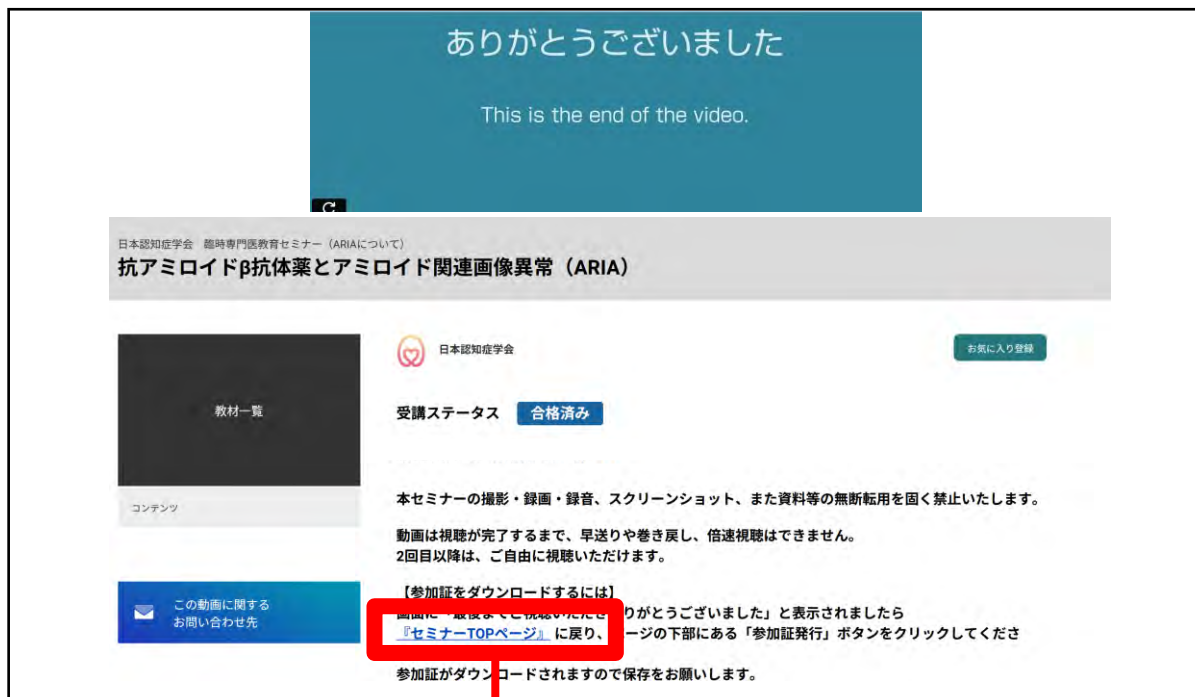
【参加証をダウンロードするには】
画面に「最後までご視聴いただきありがとうございました」と表示されましたら『[セミナーTOPページ](#)』に戻り、ページの下部にある「参加証発行」ボタンをクリックしてください。
参加証がダウンロードされますので保存をお願いします。

コンテンツ

この動画に関するお問い合わせ先

手順9： 視聴完了画面が表示されましたら、動画視聴画面下の『セミナーTOPページ』リンクをクリックしてください。

TOPページから参加証をPDF形式でダウンロードいただけますので、必ずご自身で保存してください。



ダウンロード後のPDFはご利用のブラウザ内に保存されます。保存場所が分からない場合は、9ページを参照ください。

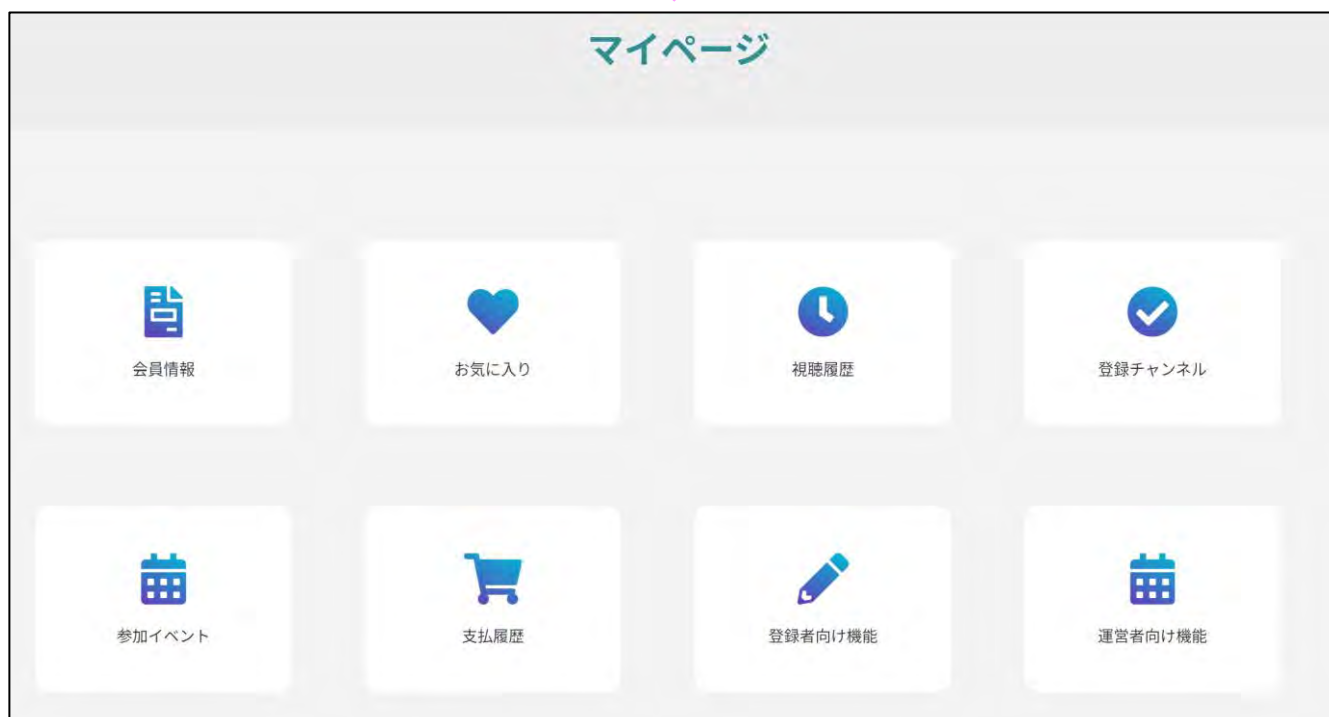
視聴が完了しているのにボタンの色が紺に変わらない時は、キーボードの「F5」キーや「Ctrl」キーと「F5」でのキャッシュ更新をお試しください。(キャッシュ更新方法は視聴環境により異なります)

『マイページ』のご案内①

マイページから領収証のダウンロードやお気に入り動画へのアクセスが可能です。

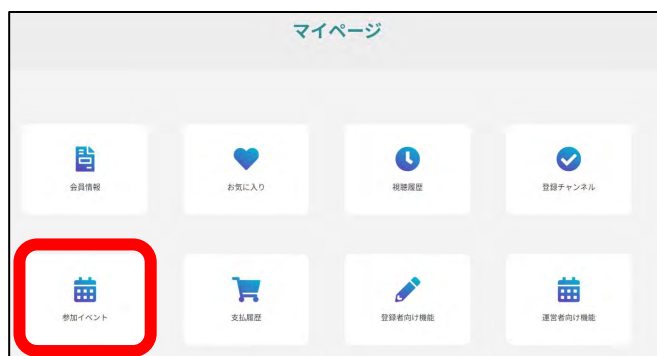
【マイページへのアクセス方法】

Medical Prime トップ画面右上の「Menu」から「マイページ」をクリック




『マイページ』のご案内②

●領収証ダウンロード手順



1. 「参加イベント」をクリック
2. 領収証の緑のボタンをクリックするとPDF形式でダウンロードされます。



●「お気に入り」動画の登録・確認手順



1. 動画視聴画面の「お気に入り登録」をクリック。
ボタンの色がグレーに変わります。



2. マイページ「お気に入り」をクリック。
お気に入り登録をした動画のサムネイルが表示されます。

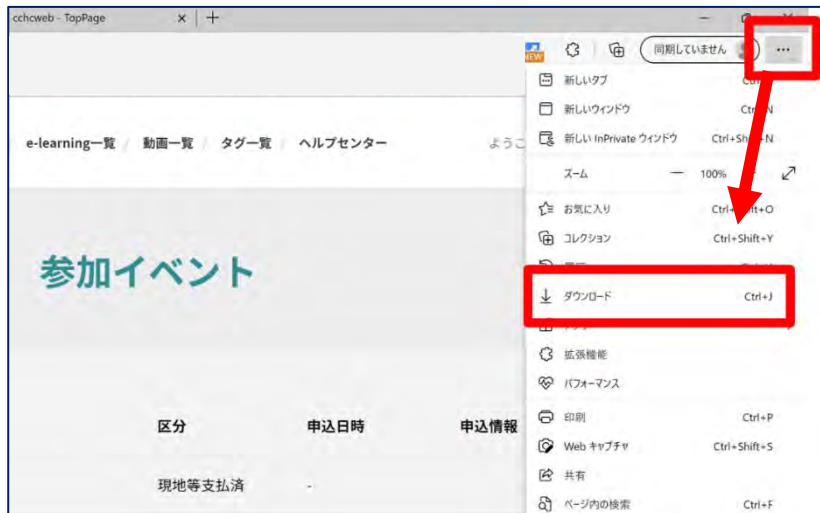


よくあるお問い合わせ①

Q. 受講証（参加証）がダウンロードできません

PCの場合、ブラウザの「ダウンロード」に保存されている場合がございます
解決しない場合は、下記のQAサイトもご参考ください

<https://help.medicalprime.jp/faq/660/>



スマートフォンの場合、機種によってダウンロード出来ない可能性がございますので、PCなど別環境でのダウンロードもお試しく下さい

スマートフォンにてご視聴の場合

ダウンロードファイルの保存場所が機種によって異なりますが、下記フォルダに保存されている場合がございます

iPhoneの場合 ダウンロードファイルの確認方法（保存場所「ファイル」）

Androidの場合 ダウンロードファイルの確認方法（保存場所「マイファイル」「Files」など）

The image contains two sets of screenshots. The left set shows an iPhone screen with a 'ダウンロード' (Download) folder highlighted in red. The right set shows an Android screen with a 'Downloads' folder highlighted in red. Both sets of screenshots show the 'ダウンロード' button on the app interface. A red box at the bottom left contains the text: 'iPhone+Chrome+シークレットモードの条件でダウンロードした場合は、正常に開けない場合がございます。' (In the case of downloading under the condition of iPhone+Chrome+Secret Mode, it may not open normally.)

スマートフォンで視聴いただいた際の記録は、PCからログインいただいた場合でも視聴履歴が引き継がれます

スマートフォンで受講を完了した後、PCから同じ画面にお入りいただき受講証をダウンロードすることも可能です

よくあるお問い合わせ②

Q. 受講前にテスト動画の視聴は出来ますか

メディカルプライム内の下記URLにテスト動画を掲載しております
視聴には、メディカルプライムへの【ログイン】が必要となります
https://medicalprime.jp/movie/medicalprime_test/

視聴に関するお問い合わせ先

ご不明な点がございましたら、ヘルプセンターをご覧ください。

Medical Prime ヘルプセンター

<https://help.medicalprime.jp/>

お問い合わせは、こちらのリンクからお願いいたします



医学会が集う未来創造型広場

Medical Prime

株式会社サンプラネット メディカル戦略ユニット