

日本認知症学会 第29回専門医教育セミナー 4/23(日)-24(月) 動画視聴・参加証ダウンロード方法のご案内

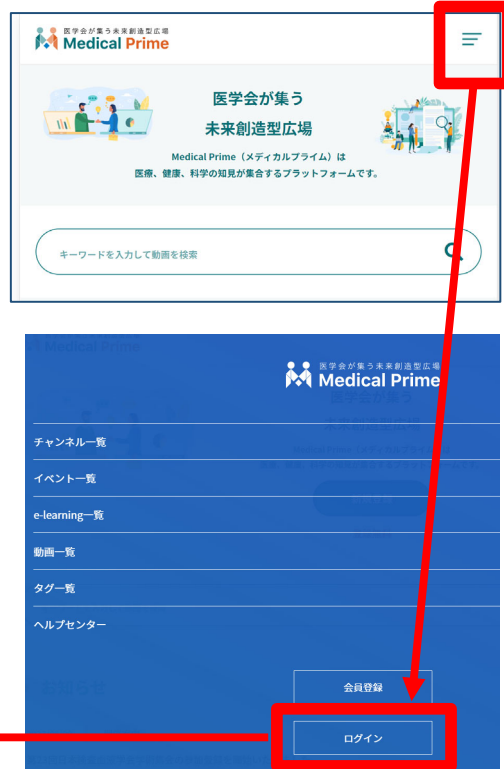
手順1：WEB開催プラットフォーム「メディカルプライム」へアクセスしてください。<https://medicalprime.jp/>

手順2：TOP画面右上のログインボタンより、ご登録済のメールアドレスとパスワードを入力してください。

<PCの場合>



<タブレット、PCの場合>



ログインページ

アカウントをお持ちでない場合は、[アカウントを作成ください](#)。

メールアドレス

パスワード

[ログインできない場合 \(パスワードをお忘れの場合\) はこちら](#)

ログイン状態を保存する

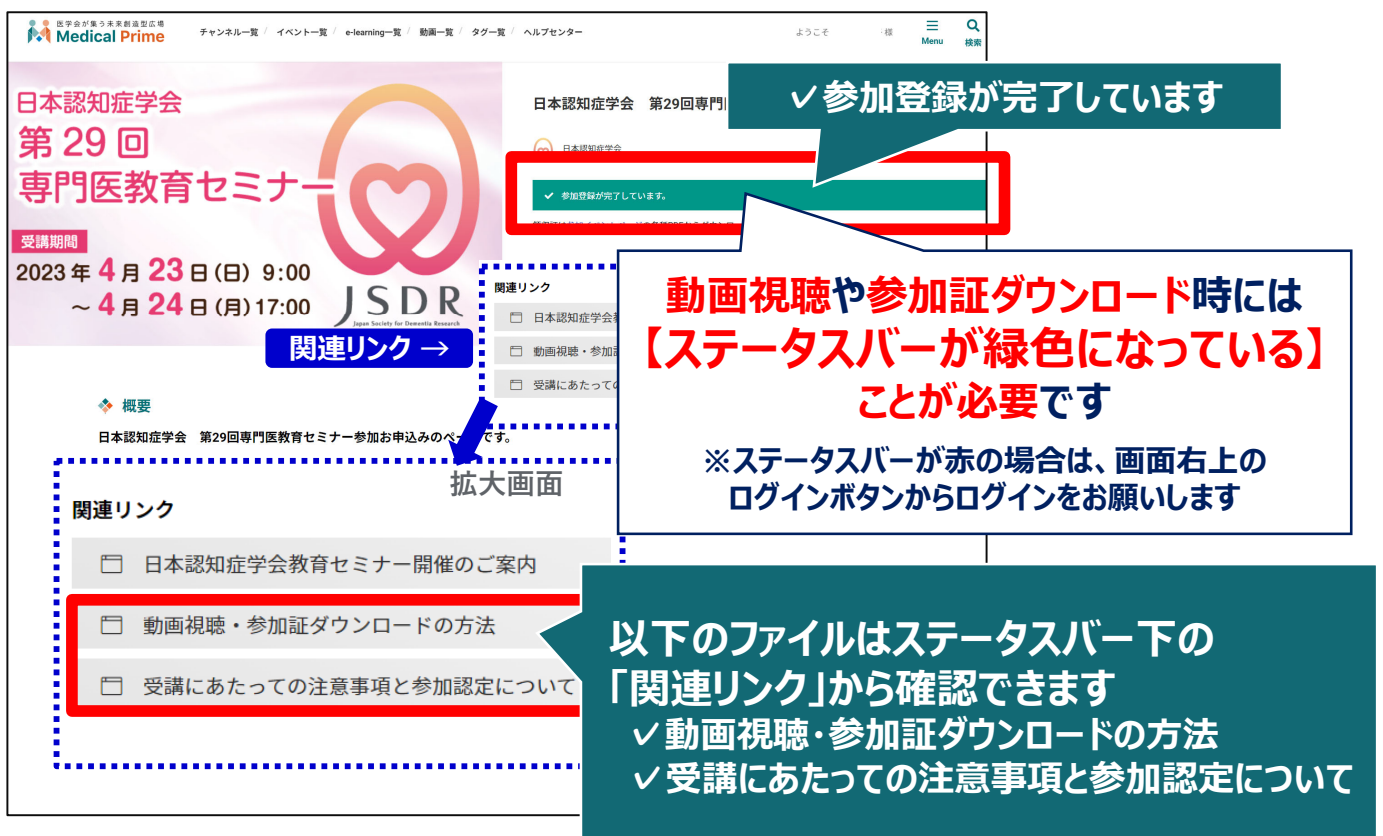
ログイン

パスワードを紛失した場合は、こちらから再設定が可能です

手順3：ログイン後、再びTOP画面が開きますので イベント情報のポスター画像をクリックしてください。



手順4：教育セミナー専用ページが表示されますので 画面下にスクロールしてください。



手順5：画面下にスクロールいただくと

「あなたのステータス」

「受講証明書PDF発行」

「コンテンツ一覧」

が表示されますので一番下の「**受講はこちら**」をクリックしてください

◆ あなたのステータス

🕒 視聴時間 **未修**



日本認知症学会 第29回専門医教育セミナー

<あなたのステータスとは>

- ・視聴状況によって更新されます
- ・3動画の合計となります
- ・完了後は右のように

🕒 視聴時間 **修了**

修了となります



◆ 受講証明書PDF発行

📄 受講証明書発行

<受講証明書PDF発行とは>

- ・3動画の視聴が最後まで完了すると、ボタンの色がグレーから紺色に変わります
- クリックすると「**参加証**」が**PDF形式でダウンロード**できます

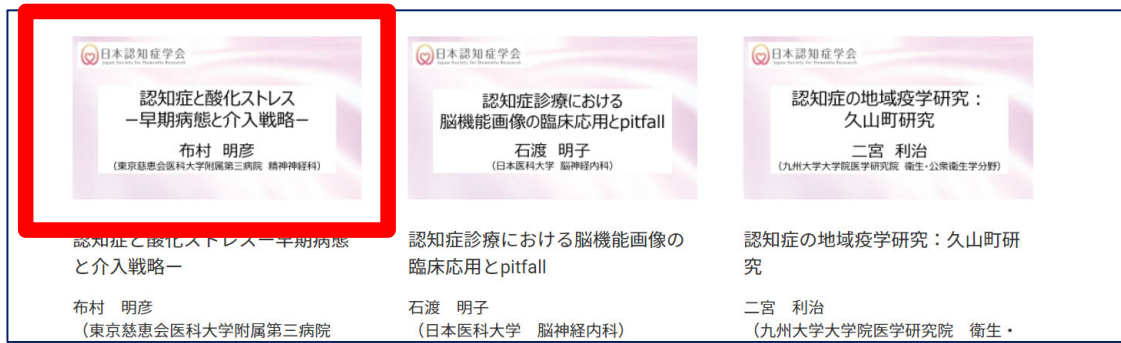
📄 受講証明書発行

◆ コンテンツ一覧

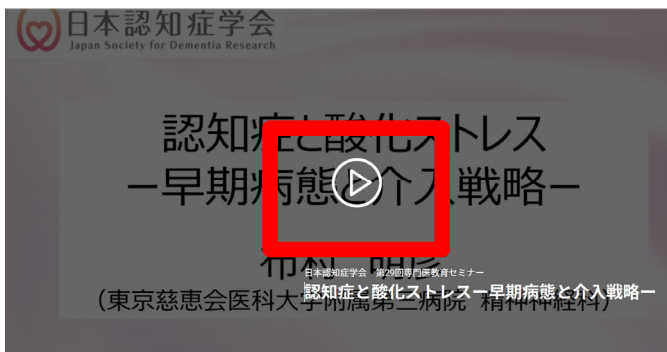
こちらです

受講は
こちら

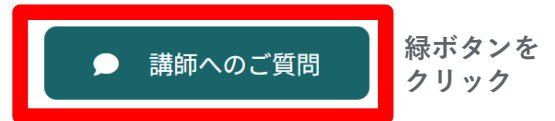
手順6：3動画が表示されますので、視聴したい動画をクリックしてください。 ※動画の視聴順に決まりはありません



手順7：画面上部に視聴画面が表示されますので中央の再生ボタンをクリックし、動画視聴を開始してください。



講師への質問フォームは画面右下にあります



緑ボタンをクリック



動画へのご質問がある方は、フォームへ入力後、送信ボタンを押してください。投稿内容は他の視聴者には見えません。講師からの回答内容は受講期間後に学会HPへ掲載予定です。

認知症と酸化ストレス—早期病態と介入戦略—

東京慈恵会医科大学附属第三病院 精神神経科

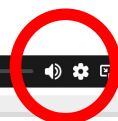
布村 明彦



一時停止 /再開

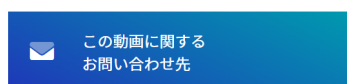


音量の調整
PC・タブレットの設定もご確認ください



設定
→画質の調整
※視聴が完了するまで速度変更は不可

手順8：動画再生画面の下には、**注意事項**と他ページへのリンクURL
参加証ダウンロード方法を記載しておりますので、**必ずご確認ください**
ください。



受講ステータス **未修**

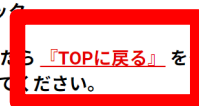
総再生時間：0分（目標再生時間：1分） ●

本セミナーの撮影・録画・録音、スクリーンショット、また資料等の無断転用を固く禁止いたします。

動画は視聴が完了するまで、早送りや巻き戻し、倍速視聴はできません。
2回目以降は、ご自由に視聴いただけます。

【他の動画を視聴するには】 [『コンテンツ』](#) ページをクリック

【参加証をダウンロードするには】 全ての動画視聴が完了したら [『TOPに戻る』](#) をクリックし、
TOPページの下部にある「受講証明書」ボタンをクリックしてください。
参加証がダウンロードされますので保存をお願いします。



手順9：3動画の視聴が最後まで完了したら
動画視聴画面下の「TOPに戻る」リンクをクリックしてください。
TOPページから参加証をPDF形式でダウンロード
いただけますので、視聴期間内に必ず保存してください。

◆ 受講証明書PDF発行



i 後日、アクセスログで複数講演の同時再生が確認された場合、
参加証がダウンロードできていたとしても、参加認定が取り消される可能性があります。

ダウンロード後のPDFはご利用のブラウザ内に保存されます。
保存場所が分からない場合は、次のページを参照ください。

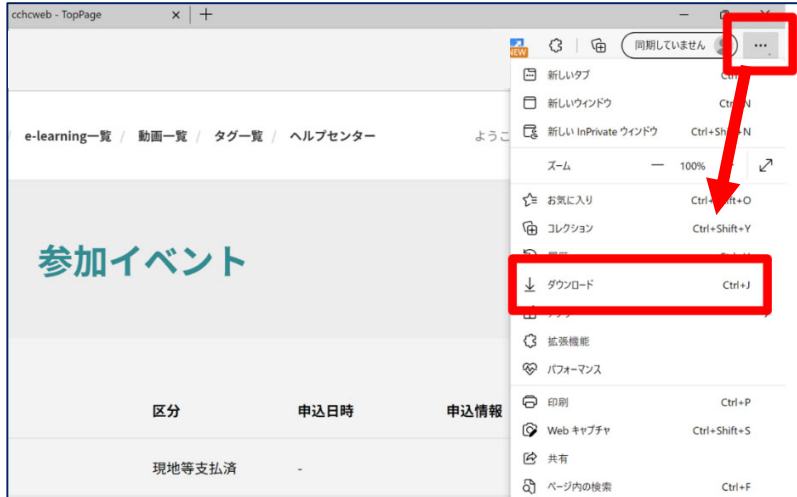
視聴が完了しているのにボタンの色が紺に変わらない時は、キーボードの「F5」キーや
「Ctrl」キーと「F5」でのキャッシュ更新をお試しください。
(キャッシュ更新方法は視聴環境により異なります)

よくあるお問い合わせ

Q. 受講証がダウンロードできません

PCの場合、ブラウザの「ダウンロード」に保存されている場合がございます
解決しない場合は、下記のQAサイトもご参考ください

<https://help.medicalprime.jp/faq/660/>



スマートフォンの場合、機種によってダウンロード出来ない可能性がございますので、PCなど別環境でのダウンロードもお試しく下さい

スマートフォンにてご視聴の場合

ダウンロードファイルの保存場所が機種によって異なりますが、下記フォルダに保存されている場合がございます

□ iPhoneの場合 ダウンロードファイルの確認方法 (保存場所「ファイル」)



□ Androidの場合 ダウンロードファイルの確認方法 (保存場所「マイファイル」「Files」など)



スマートフォンで視聴いただいた際の記録は、PCからログインいただいた場合でも視聴履歴が引き継がれます

スマートフォンで受講を完了した後、PCから同じ画面にお入りいただき受講証をダウンロードすることも可能です

よくあるお問い合わせ 2

Q. 受講前にテスト動画の視聴は出来ますか

メディカルプライム内の下記URLにテスト動画を掲載しております
視聴には、メディカルプライムへの【ログイン】が必要となります
https://medicalprime.jp/movie/medicalprime_test/

視聴に関するお問い合わせ先

ご不明な点がございましたら、ヘルプセンターをご覧ください。

Medical Prime ヘルプセンター

<https://help.medicalprime.jp/>

お問い合わせは、こちらのリンクからお願いいたします



株式会社サンプラネット メディカル戦略ユニット